



Arkitektbedriftene i Norge

# Konjunkturanalyse – 2. hå. 2021

Oslo, 20. oktober 2021

- Kåre Elnan, [ke@prognosesenteret.no](mailto:ke@prognosesenteret.no)



# Innledning

Konjunkturundersøkelsen gjennomføres to ganger årlig (vår og høst) og måler markedssituasjonen blant arkitektbedriftene i Norge.

## Målsetting

Målsettingen med den gjennomførte analysen har vært å kartlegge overliggende trender for utvikling i ordresituasjon, sysselsetting og omsetning for arkitektbedriftene, historisk og frem i tid.

## Metode

Konjunkturundersøkelsen er gjennomført som en web-basert undersøkelse rettet mot Arkitektbedriftenes medlemmer. Undersøkelsen ble gjennomført i august/september 2021. Vi mottok 141 svar på undersøkelsen. Antall svar fordelt på underkategorier, *ansatte* og *geografi*, er følgelig relativt lavt og resultatene presentert på undergrupper bør derfor tolkes med forsiktighet.

## Hovedfunn

Den gjennomførte målingen viser at endringen fra en negativ trendindikator den positive utviklingen for Arkitektbedriftene som inntraff 1. hå. 2021 har fortsatt, og vi registrerer en ytterligere positiv utvikling i AiN sin konjunkturindikator. Med unntak av sysselsettingsutviklingen siste 6 måneder, ser vi en betydelig positiv utvikling for ordresituasjon, ansatte og omsetning, historisk og frem i tid.



# Oppsummering

## AiNs konjunkturindeks

Konjunkturindeksen for arkitektbedriftene fortsetter den positive utviklingen og går ytterligere opp fra årets første måling. Vekstforventningene øker, og totalindeksen øker fra + 14 til + 23.

## Ordresituasjonen

Ordrereservene har hatt en positiv utvikling siste 6 måneder, 45 % har større og 18 % har lavere ordreserver enn for 6 måneder siden. Forventningene til neste 6 måneder er mer positivt enn tidligere, der 67 % av arkitektbedriftene forventer en bedring i ordreservene!

## Antall årsverk

Mer enn 6 av 10 arkitektbedrifter har hatt stabil bemanning siste halvår. Det har likevel vært en svakt negativ utviklingen i antall årsverk siste halvåret. Andelen bedrifter som har nedbemannet (15 %) er noe større enn bedrifter som har økt antall årsverk (13 %) siste 6 måneder. Arkitektbedriftene forventer en positiv utvikling i bemanningen kommende 6 måneder, der 35 % forventer å ha flere årsverk om 6 måneder, mens kun 6 % forventer færre årsverk.

## Arkitektomsetningen

42 % av arkitektbedriftene har hatt stabil omsetning siste halvår, 23 % har hatt en økning og 24 % har hatt en nedgang. Majoriteten forventer ingen endring i omsetningen neste 6 måneder, mens nesten 3 av 10 forventer en omsetningsøkning neste 6 måneder.

## Forretningsområdene

Andelen av arkitektrelatert omsetning har gått opp for *kontorer*, mens andelen av arkitektomsetningen til *bolig* og *andre offentlige bygg* gikk marginalt ned fra 1. til 2. hå. 2021.



# Markedsutviklingen – pr. 2. hå. 2021

## Utvikling siste 6 måneder

- Ordreserver: **+ 2,1 %**
- Årsverk: **- 0,2 %**
- Omsetning: **+ 0,1 %**

Δ ordreserver - siste 6 mnd	1. hå. `21	2. hå. `21
-10% eller mindre	15 %	8 %
Minus 9-6%	4 %	4 %
Minus 5-3%	7 %	6 %
+/- 2 %	25 %	28 %
Pluss 5-3%	12 %	18 %
Pluss 9-6%	10 %	7 %
10% eller mer	16 %	20 %
Vet ikke	10 %	9 %
<b>TOTAL</b>	<b>100 %</b>	<b>100 %</b>
<b>Snitt</b>	<b>0,8 %</b>	<b>2,1 %</b>

Δ årsverk - siste 6 mnd	1. hå. `21	2. hå. `21
-10% eller mindre	8 %	8 %
Minus 9-6%	3 %	3 %
Minus 5-3%	10 %	4 %
+/- 2 %	60 %	69 %
Pluss 5-3%	5 %	4 %
Pluss 9-6%	2 %	5 %
10% eller mer	8 %	4 %
Vet ikke	4 %	3 %
<b>TOTAL</b>	<b>100 %</b>	<b>100 %</b>
<b>Snitt</b>	<b>-0,3 %</b>	<b>-0,2 %</b>

Δ omsetning - siste 6 mnd	1. hå. `21	2. hå. `21
-10% eller mindre	4 %	4 %
Minus 9-6%	2 %	2 %
Minus 5-3%	6 %	17 %
+/- 2 %	54 %	42 %
Pluss 5-3%	12 %	12 %
Pluss 9-6%	7 %	5 %
10% eller mer	4 %	6 %
Vet ikke	10 %	11 %
<b>TOTAL</b>	<b>100 %</b>	<b>100 %</b>
<b>Snitt</b>	<b>0,6 %</b>	<b>0,1 %</b>

## Forventet neste 6 måneder

- Ordreserver: **+ 2,0 %**
- Årsverk: **+ 1,7 %**
- Omsetning: **+ 1,1 %**

Δ ordreserver - neste 6 mnd	1. hå. `21	2. hå. `21
-10% eller mindre	4 %	6 %
Minus 9-6%	3 %	1 %
Minus 5-3%	5 %	4 %
+/- 2 %	32 %	34 %
Pluss 5-3%	27 %	23 %
Pluss 9-6%	7 %	11 %
10% eller mer	6 %	7 %
Vet ikke	16 %	16 %
<b>TOTAL</b>	<b>100 %</b>	<b>100 %</b>
<b>Snitt</b>	<b>1,6 %</b>	<b>2,0 %</b>

Δ årsverk - neste 6 mnd	1. hå. `21	2. hå. `21
-10% eller mindre	1 %	4 %
Minus 9-6%	0 %	1 %
Minus 5-3%	7 %	1 %
+/- 2 %	56 %	52 %
Pluss 5-3%	13 %	20 %
Pluss 9-6%	5 %	4 %
10% eller mer	6 %	11 %
Vet ikke	10 %	6 %
<b>TOTAL</b>	<b>98 %</b>	<b>99 %</b>
<b>Snitt</b>	<b>1,3 %</b>	<b>1,7 %</b>

Δ omsetning - neste 6 mnd	1. hå. `21	2. hå. `21
-10% eller mindre	1 %	4 %
Minus 9-6%	1 %	0 %
Minus 5-3%	5 %	5 %
+/- 2 %	54 %	45 %
Pluss 5-3%	16 %	16 %
Pluss 9-6%	6 %	7 %
10% eller mer	3 %	4 %
Vet ikke	13 %	18 %
<b>TOTAL</b>	<b>100 %</b>	<b>100 %</b>
<b>Snitt</b>	<b>1,2 %</b>	<b>1,1 %</b>



# Konjunkturindeksene for Arkitektbedriftene i Norge



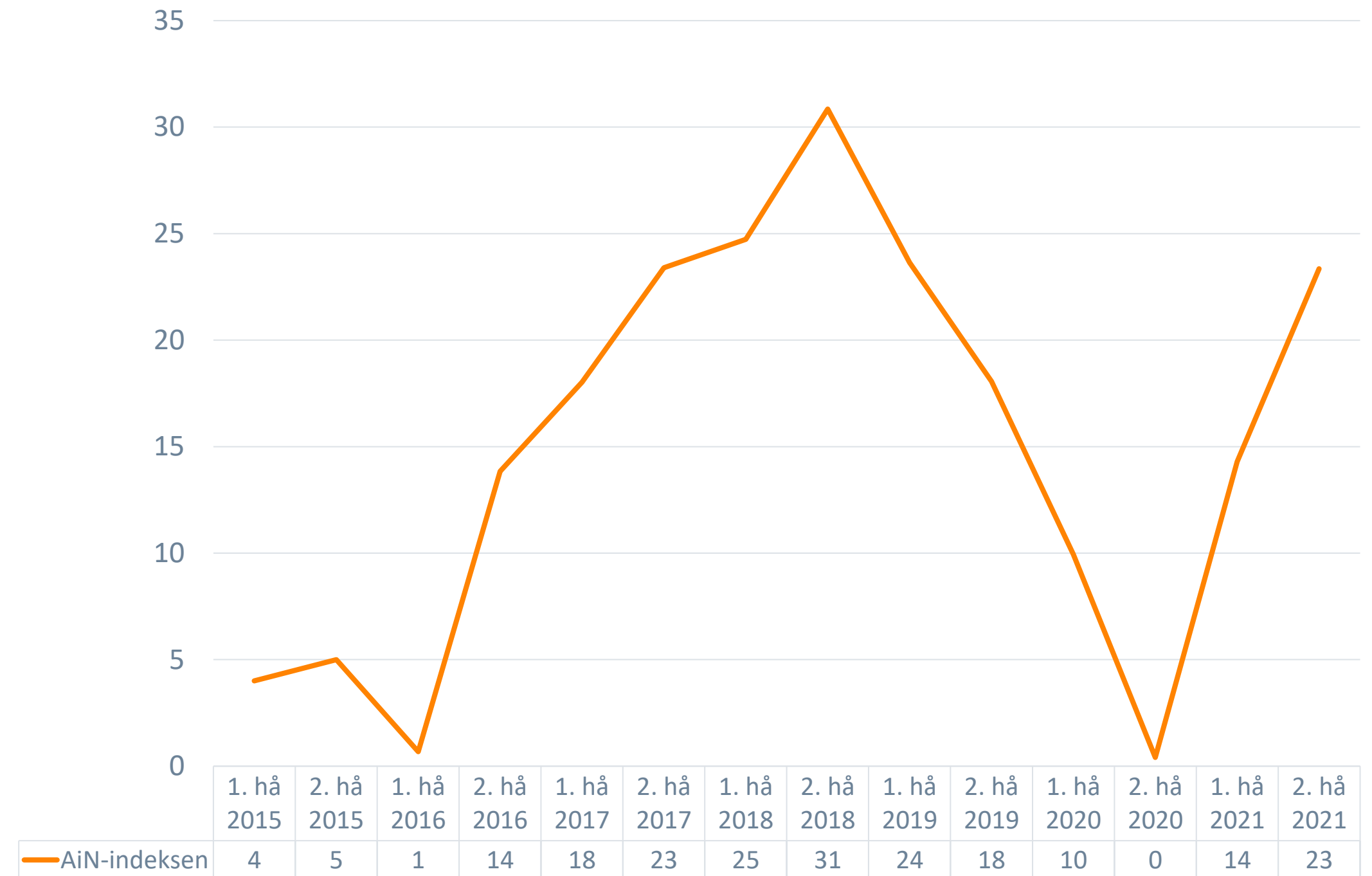
# AiN indeksen stiger

- økende optimisme blant arkitektene!

Figuren til høyre viser at AiN sin konjunkturindeks for 2. halvår 2021 viser en ytterligere vekst sammenlignet med de to foregående målingene.

Indeksen for 2. hå. 2021 endte på et nivå betydelig over fjoråret, og er følgelig en tydelig og positiv indikator for utviklingen blant arkitektbedriftene i Norge, de neste 6 månedene.

AiN-indeksen, 1.hå. 2015 - 2. hå. 2021



# Utviklingen for delindeksene

## - kraftig forbedring i ordresituasjonen!

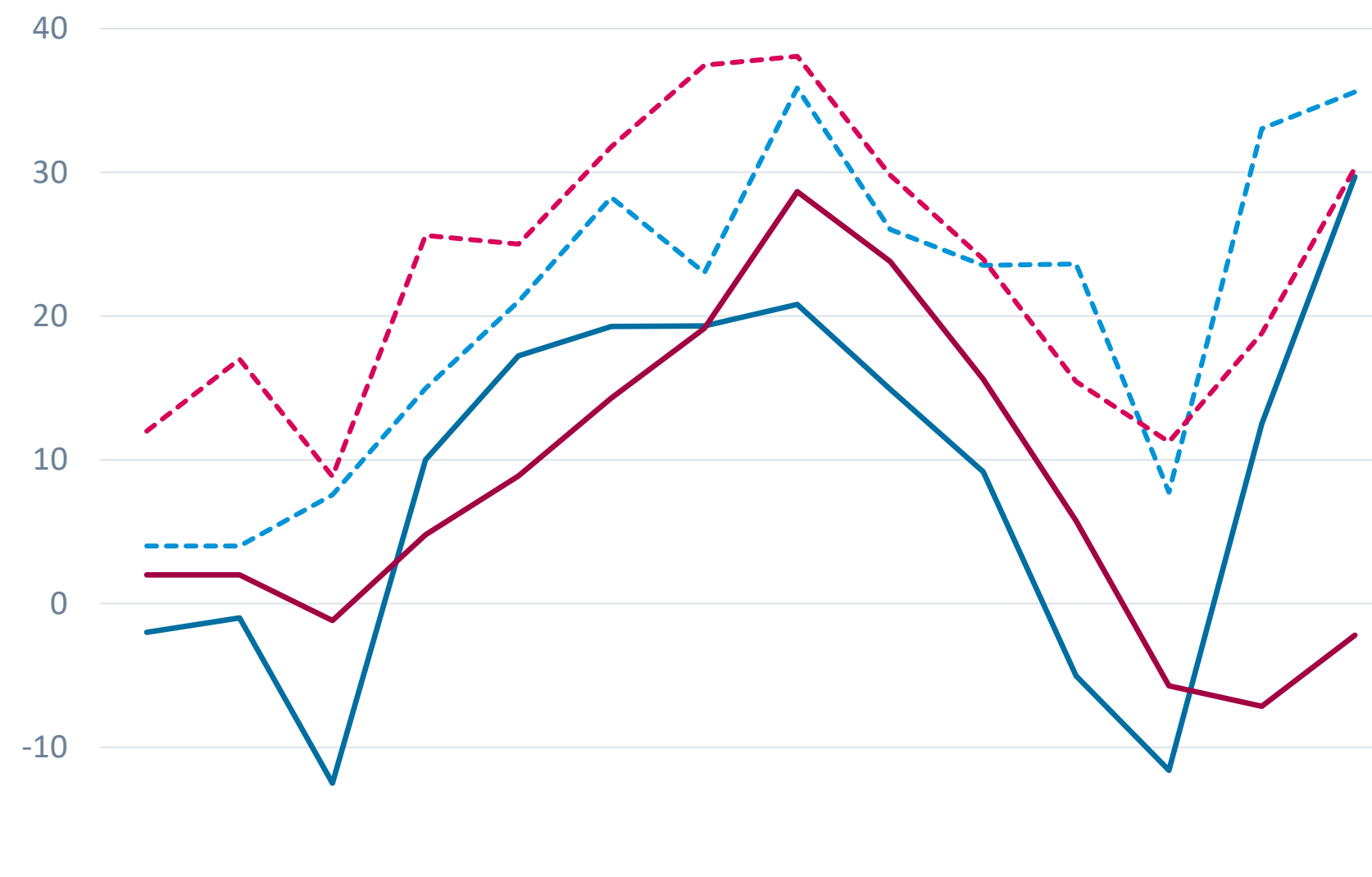
Arkitektbedriftene rapporterer om økende ordreserver sammenlignet med situasjonen for 6 måneder siden, og forventer en ytterligere vekst i ordreserverne i løpet av kommende 6 måneder.

Sysselsettingen blant arkitektbedriftene ser derimot fortsatt ut til å falle, og indeksen for utviklingen siste 6 måneder er fortsatt på et negativt nivå, med -2.


Det er imidlertid en betydelig optimisme for sysselsettingen neste 6 måneder, og en markant økning i indeksen sammenlignet med forrige måling (1. hå. 2021).



Utviklingen i delindeksene, 1. hå.`15 - 2. hå.`21



	1. hå 2015	2. hå 2015	1. hå 2016	2. hå 2016	1. hå 2017	2. hå 2017	1. hå 2018	2. hå 2018	1. hå 2019	2. hå 2019	1. hå 2020	2. hå 2020	1. hå 2021	2. hå 2021
— Ordreserver i dag	-2	-1	-13	10	17	19	19	21	15	9	-5	-12	13	30
- - - Ordreserver om 6 mnd	4	4	8	15	21	28	23	36	26	24	24	8	33	36
— Årsverk i dag	2	2	-1	5	9	14	19	29	24	16	6	-6	-7	-2
- - - Årsverk om 6 mnd	12	17	9	26	25	32	37	38	30	24	15	11	19	30



# Utviklingen de siste 6 månedene





# Ordreserverne

- betydelig bedring i løpet av 2021

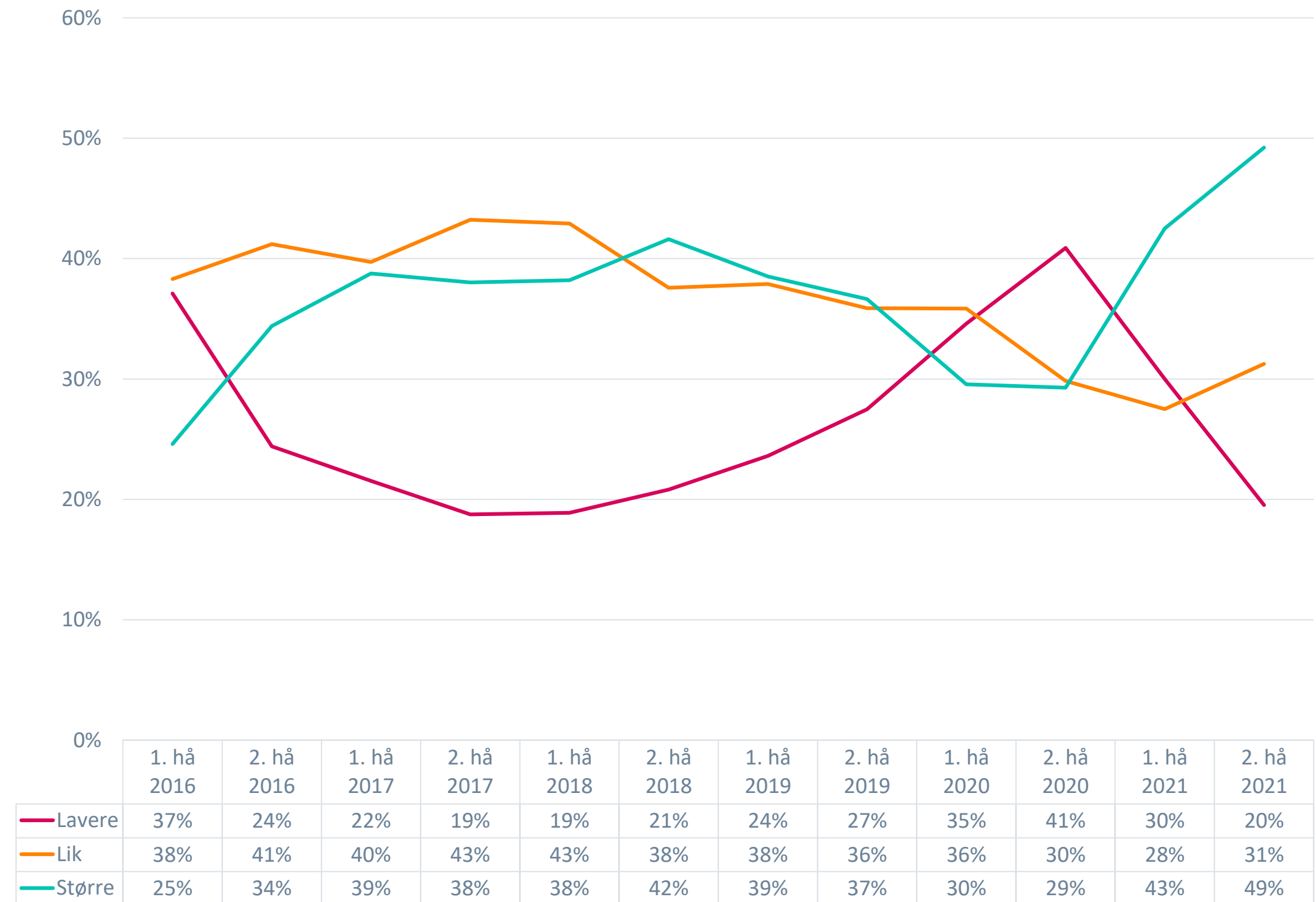
Figuren til høyre viser at andelen arkitektbedrifter som svarer at de har større ordreserver i dag enn for 6 måneder siden, økte fra 38 % 1. halvår 2021 til 45 % i 2. halvår 2021.

Andelen som svarer at de har lavere ordreserver i dag enn for 6 måneder siden, gikk ned fra 26 % i 1. halvår 2021 til 18 % i 2. halvår 2021.

Tabellen under viser en klar forbedring i ordresituasjonen for arkitektbedriftene fra 1. til 2. halvår 2021.

Δ ordreservere - siste 6 mnd	1. hå. '21	2. hå. '21
-10% eller mindre	15 %	8 %
Minus 9-6%	4 %	4 %
Minus 5-3%	7 %	6 %
+/- 2 %	25 %	28 %
Pluss 5-3%	12 %	18 %
Pluss 9-6%	10 %	7 %
10% eller mer	16 %	20 %
Vet ikke	10 %	9 %
<b>TOTAL</b>	<b>100 %</b>	<b>100 %</b>
<b>Snitt</b>	<b>0,8 %</b>	<b>2,1 %</b>

Ordreservere nå i forhold til for 6 måneder siden



# Ordrereservene

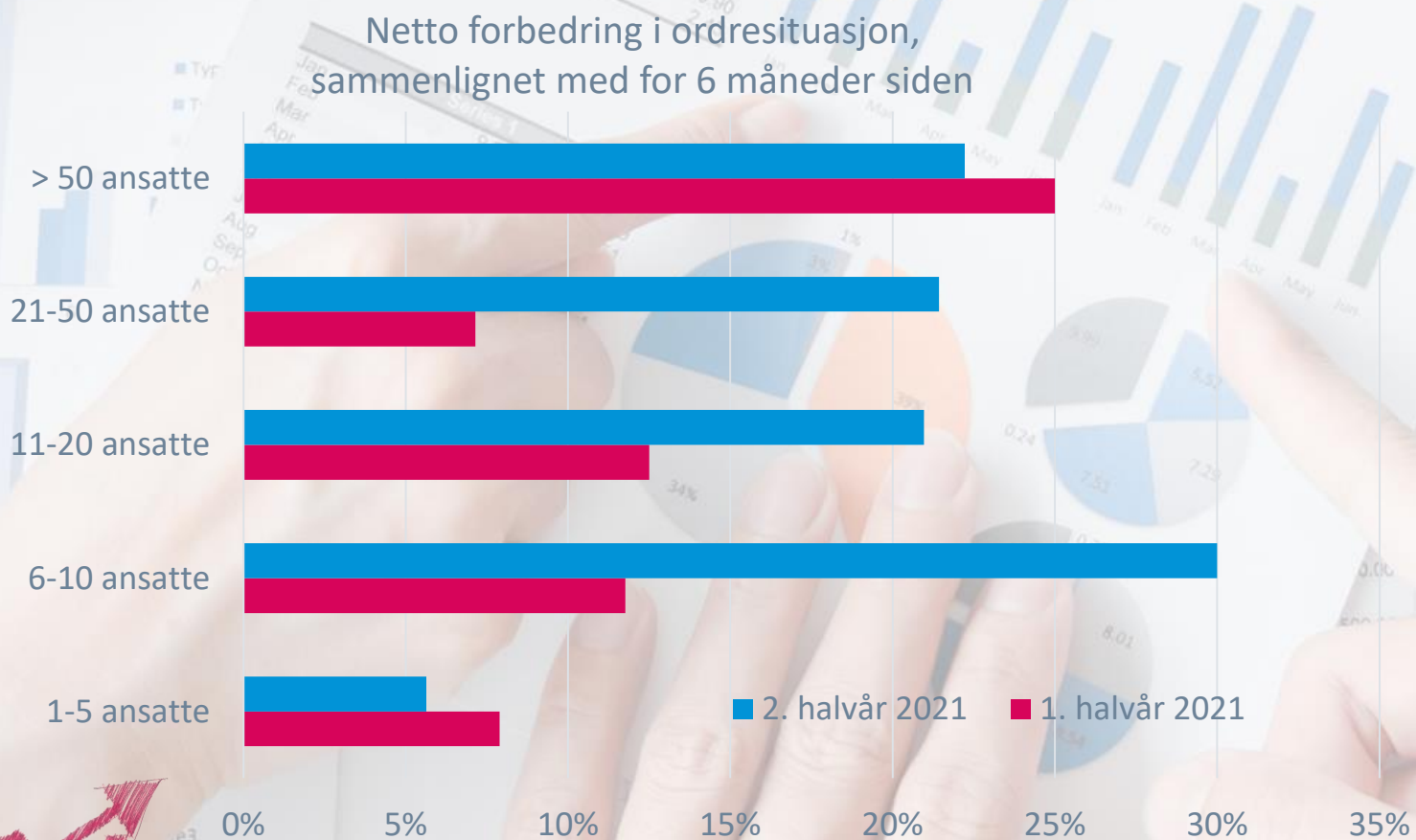
- større enn for 6 måneder siden

Figuren til høyre viser foretakenes vurdering av dagens ordreserver sammenlignet med ordreservene for 6 måneder siden.

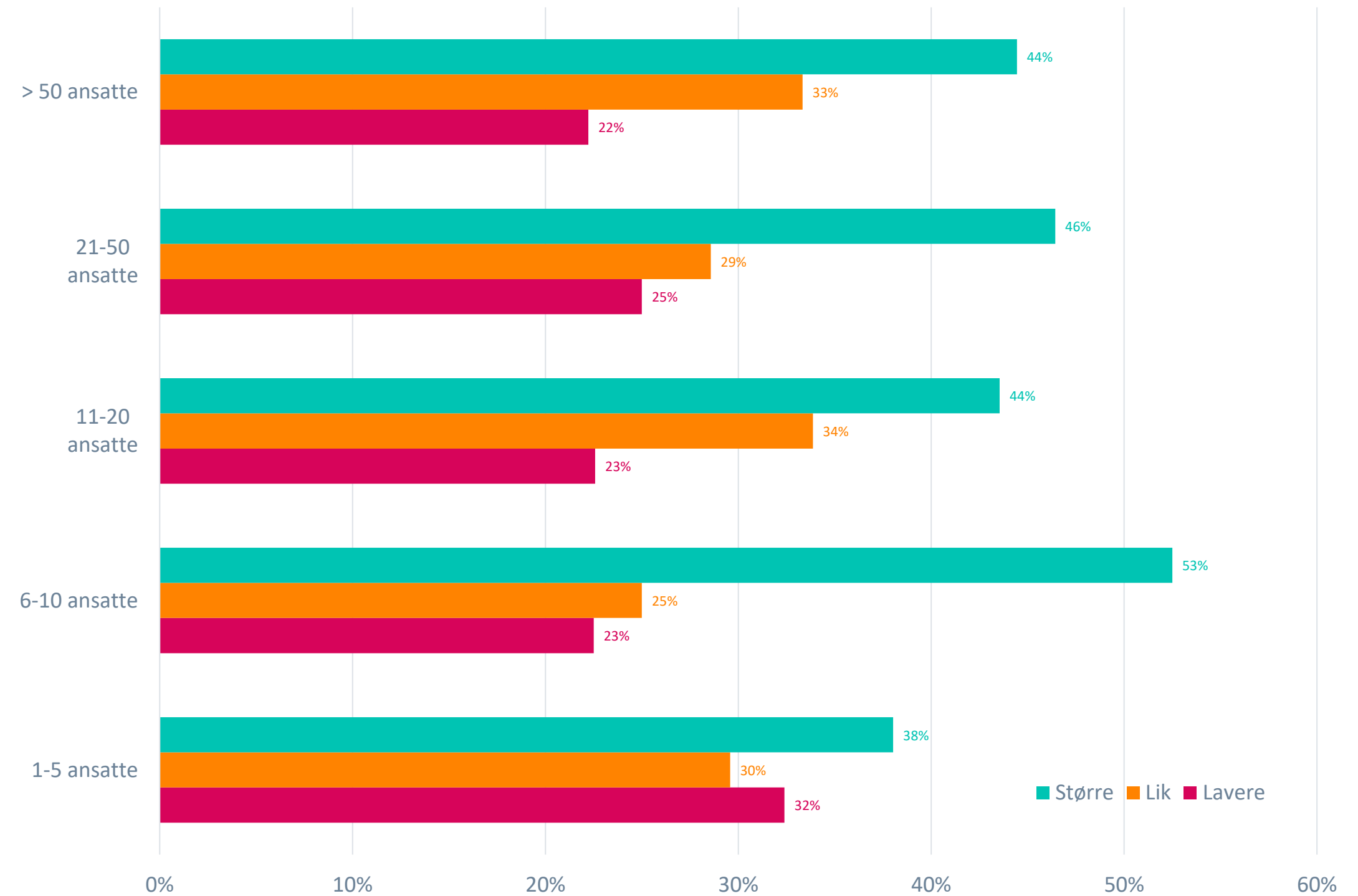
Alle kategorier av foretak (store og små) vurderer at de har høyere ordreserver i dag enn for 6 måneder siden.

Figuren under viser differansen mellom andelen som oppgir en bedring kontra en forverring i ordresituasjonen sammenlignet med for 6 måneder siden.

De minste arkitektkontorene har i mindre grad enn de øvrige, opplevd en markant forbedring i ordresituasjonen.



## Ordrereserve nå i forhold til for 6 måneder siden



# Ordreserverene

- er høyere enn for 6 måneder siden

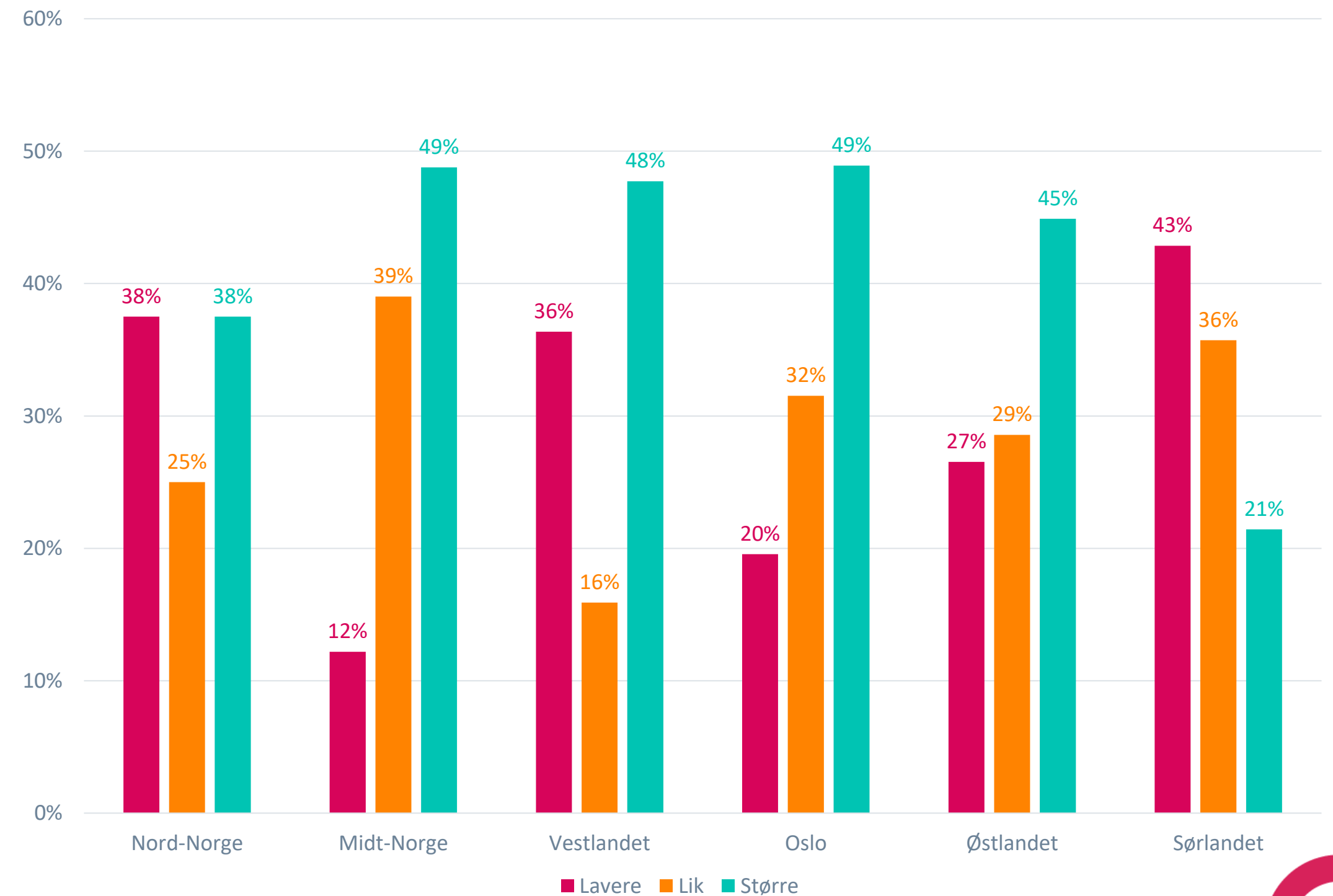
## Store regionale forskjeller

Det har vært en generell forbedring i ordresituasjonen for arkitektbedriftene i Norge.

Blant arkitektbedriftene lokalisert i Nord-Norge har ordresituasjonen vært relativt stabil det siste halvåret, mens det fortsatt er en overvekt av arkitektbedrifter lokalisert på Sørlandet som svarer at de har lavere ordreserver i dag enn for 6 måneder siden.

Situasjonen har imidlertid forbedret seg noe på Sørlandet, ved at andelen som opplever en lavere ordreservere går ned (fra 67% ved forrige måling), samt at andelen som opplever en forbedring i ordresituasjonen øker (fra 0% ved forrige måling).

Ordreservere nå i forhold til for 6 måneder siden



# Antall årsverk

## - stabilitet i sysselsettingen

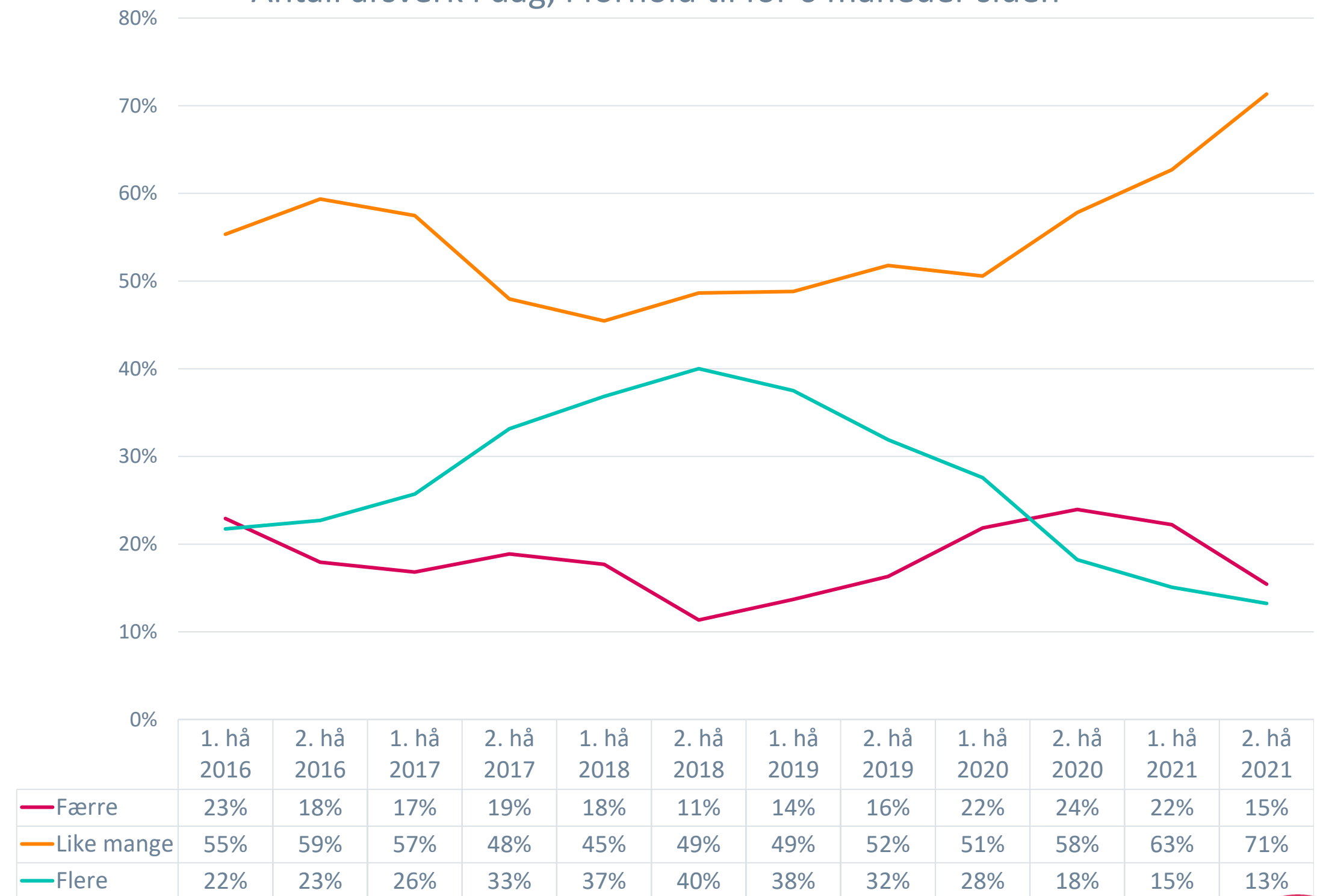
Figuren til høyre viser at det har vært en sammenhengende negativ utvikling i sysselsettingen for arkitektbedriftene fra 2. hå 2018 til 1. hå 2020, deretter en stabil sysselsetningsutvikling.

Undersøkelsen viser at mer enn 7 av 10 arkitektbedrifter har samme sysselsettingen som for 6 måneder siden, mens hhv. 15% rapporterer om færre årsverk, mens 13% svarer at de har flere årsverk enn for 6 måneder siden.

Tabellen under viser hvor stor økning eller nedgang i antall årsverk arkitektbedriftene har hatt siste halvår. Undersøkelsen viser en nedgang i antall årsverk blant arkitektbedriftene på 0,2 % siste halvår.

Δ årsverk - siste 6 mnd	1. hå. '21	2. hå. '21
-10% eller mindre	8 %	8 %
Minus 9-6%	3 %	3 %
Minus 5-3%	10 %	4 %
+/- 2 %	60 %	69 %
Pluss 5-3%	5 %	4 %
Pluss 9-6%	2 %	5 %
10% eller mer	8 %	4 %
Vet ikke	4 %	3 %
<b>TOTAL</b>	<b>100 %</b>	<b>100 %</b>
<b>Snitt</b>	<b>-0,3 %</b>	<b>-0,2 %</b>

Antall årsverk i dag, i forhold til for 6 måneder siden



# Antall årsverk

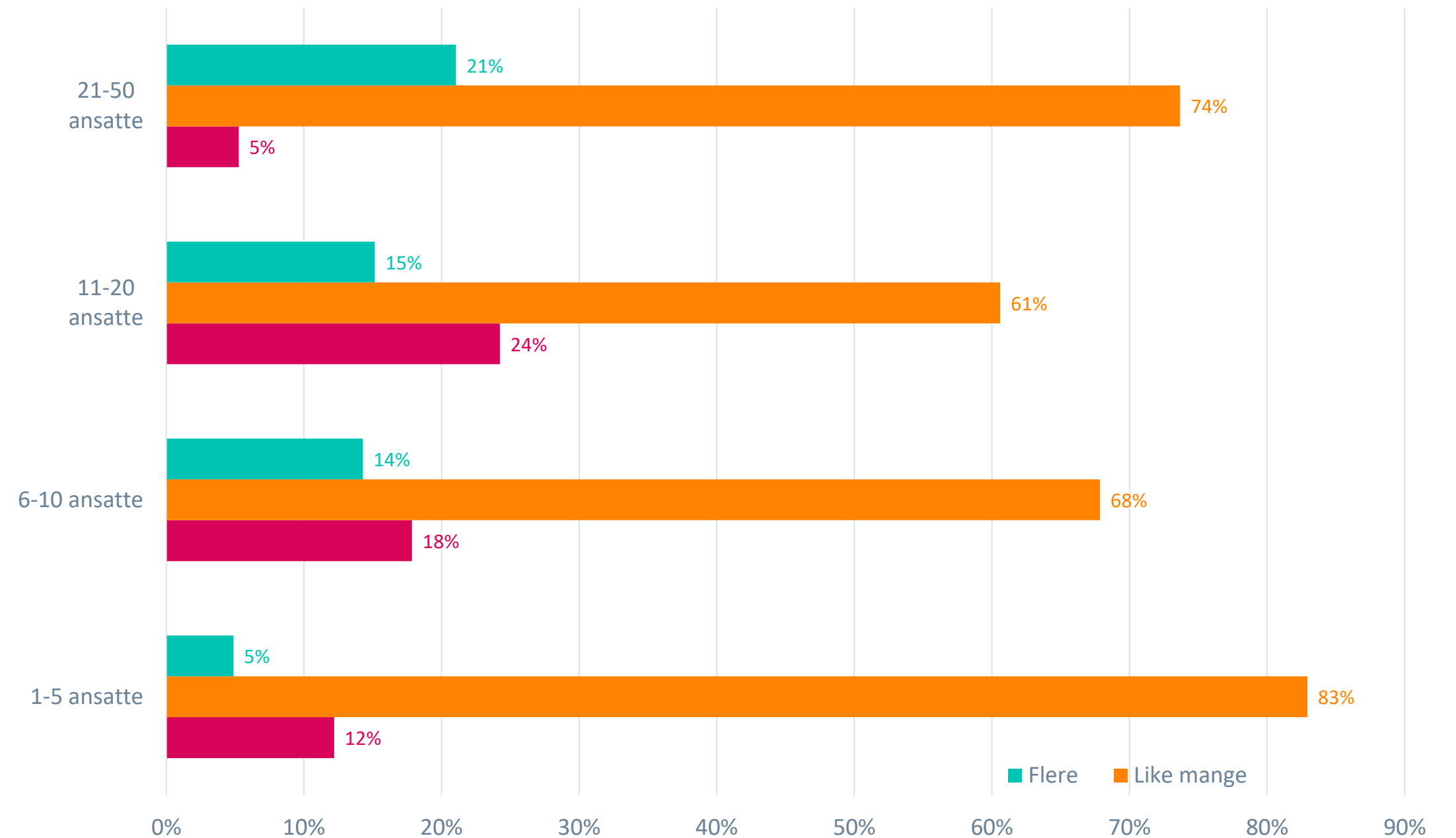
- stabilitet i antall ansatte siste 6 månedene

Majoriteten av arkitektbedriftene rapporterer om at antall årsverk ligger på samme nivå i dag som for 6 måneder siden.

Blant de største arkitektbedriftene har betydelig flere økt antall årsverk i bedriftene i løpet av det siste halvåret, mens bare 5% i denne gruppen svarer at de har færre årsverk nå enn for et halvt år siden.

Blant de mindre arkitektbedriftene er sysselsettings-situasjonen også stabil, men blant disse foretakene er det en litt høyere andel som har redusert enn økt, antall årsverk de foregående 6 månedene.

## Antall årsverk i dag, i forhold til for 6 måneder siden



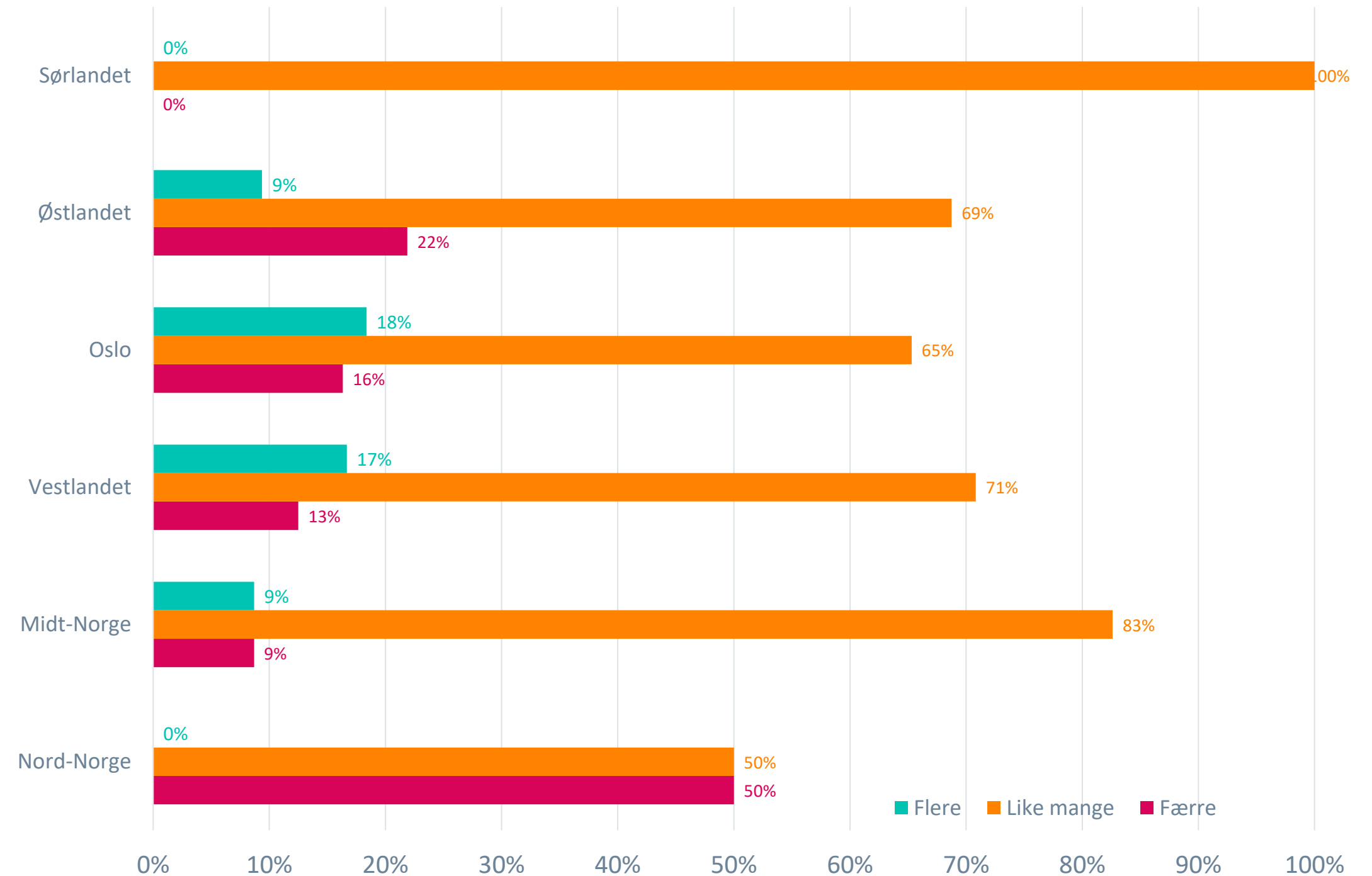
# Antall årsverk

- stabilitet i antall ansatte siste 6 månedene

Figuren til høyre tyder på at arkitektbedriftene har hatt en stabilitet i sysselsettingssituasjonen det siste halvåret.

Det er få svar fra foretak lokalisert i Nord-Norge og på Sørlandet, og svarene for disse områdene må følgelig tolkes med varsomhet.

Antall årsverk i dag, i forhold til for 6 måneder siden



# Omsetningsutviklingen



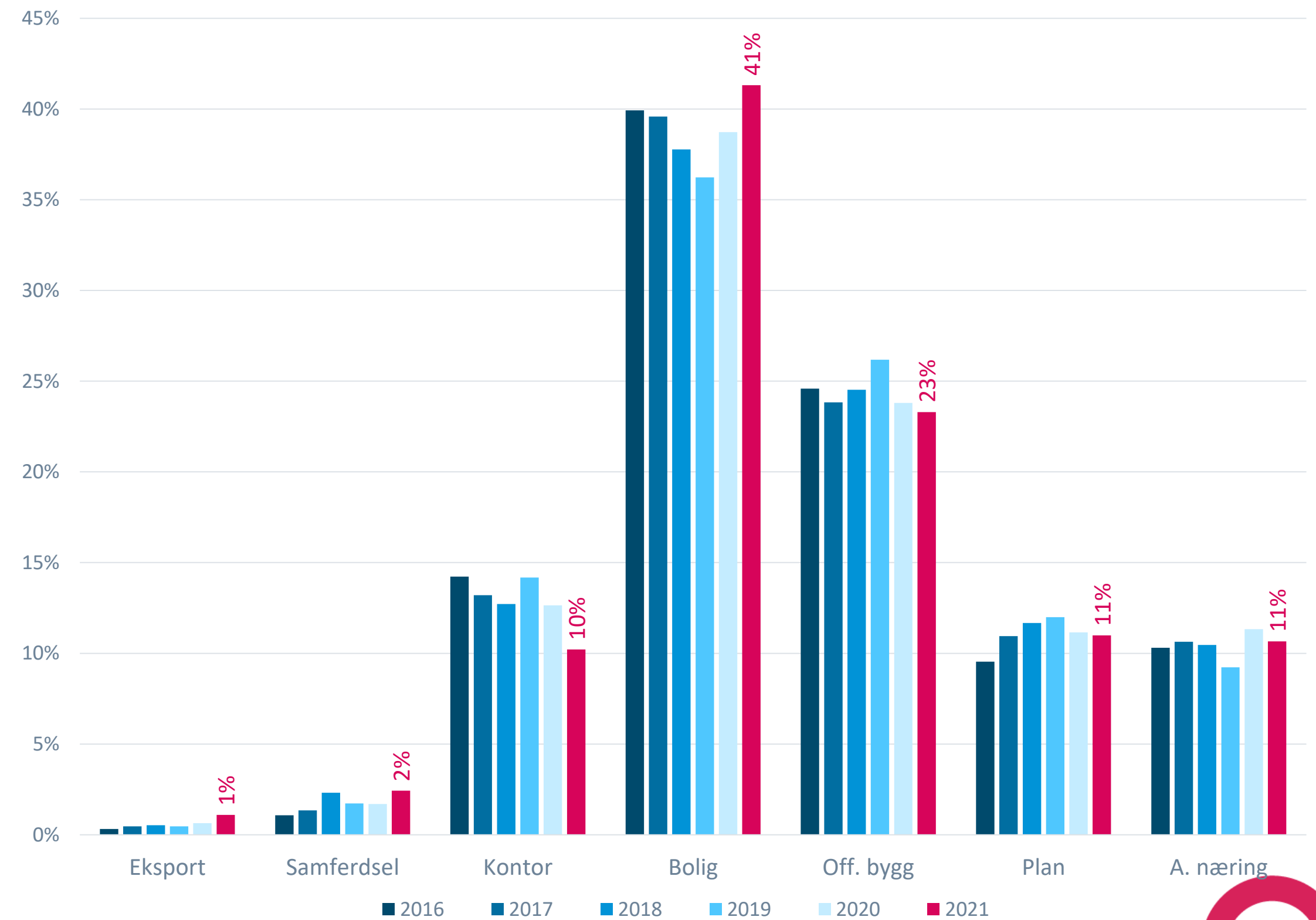
# Arkitektomsetningen

- vridning fra kontor til bolig

Figuren til høyre viser at arkitektbedriftenes omsetning fordelt på forretningsområder i perioden 2016 - 2021.

Mer enn 40% av arkitektomsetningen i 2021 er relatert til bolig, og er det høyeste nivået som er registrert siden målingen startet.

Andel av omsetning fordelt på forretningsområder (siste 6 mnd)







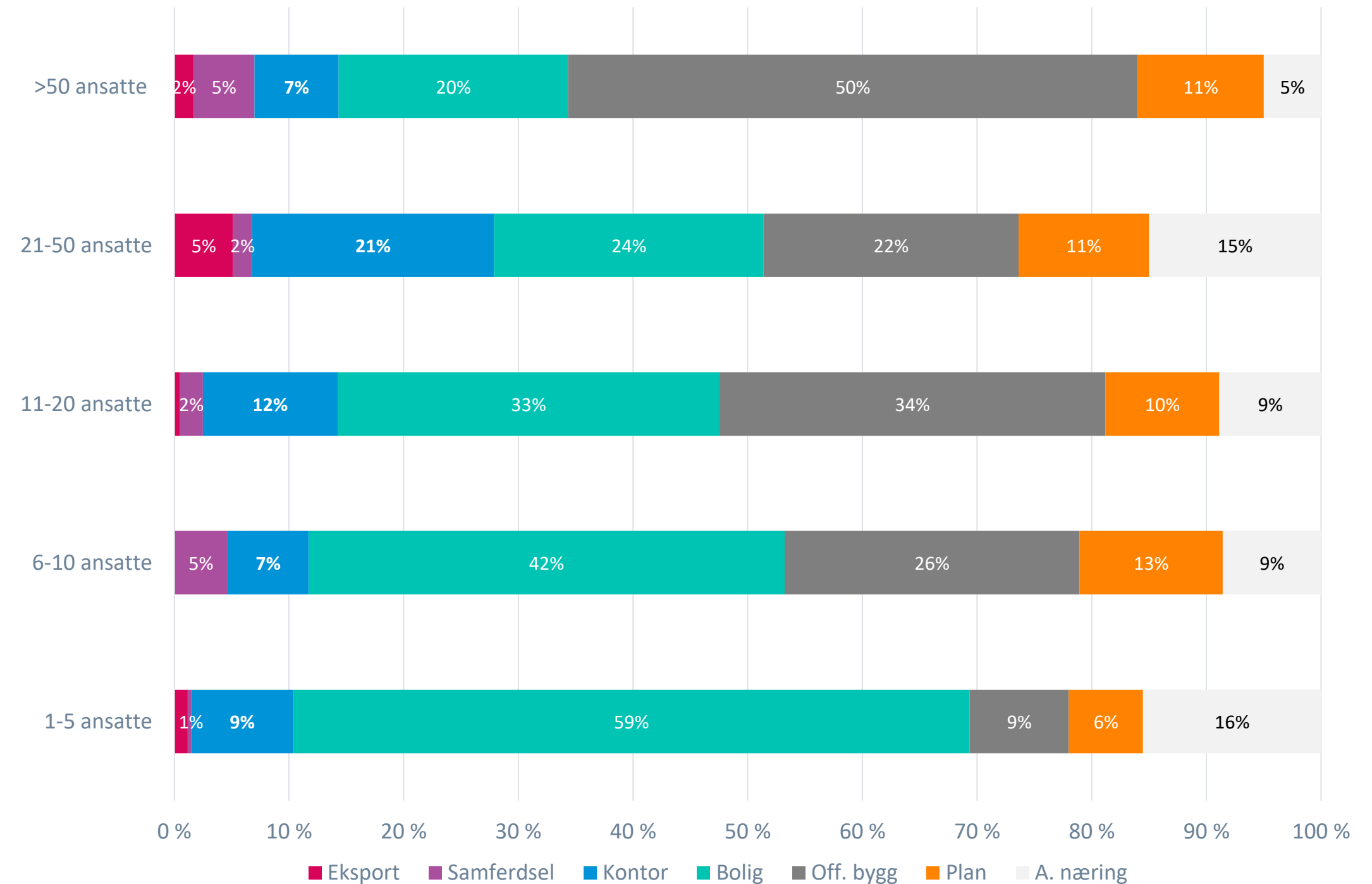
# Arkitektomsetningen

- forskjell mellom de store og små

Figurene viser at det er betydelige forskjeller mellom de store og små arkitektbedriftene når det gjelder hvordan omsetningen fordeler seg på forretningsområder.

Blant de mindre kontorene er en stor andel av omsetningen relatert til boliger, mens de større arkitektbedriftene har en større andel av omsetningen knyttet opp mot kontorer og offentlige bygg.

Hvor stor andel av omsetningen var knyttet til følgende forretningsområder, siste 6 måneder?



# Arkitektomsetningen

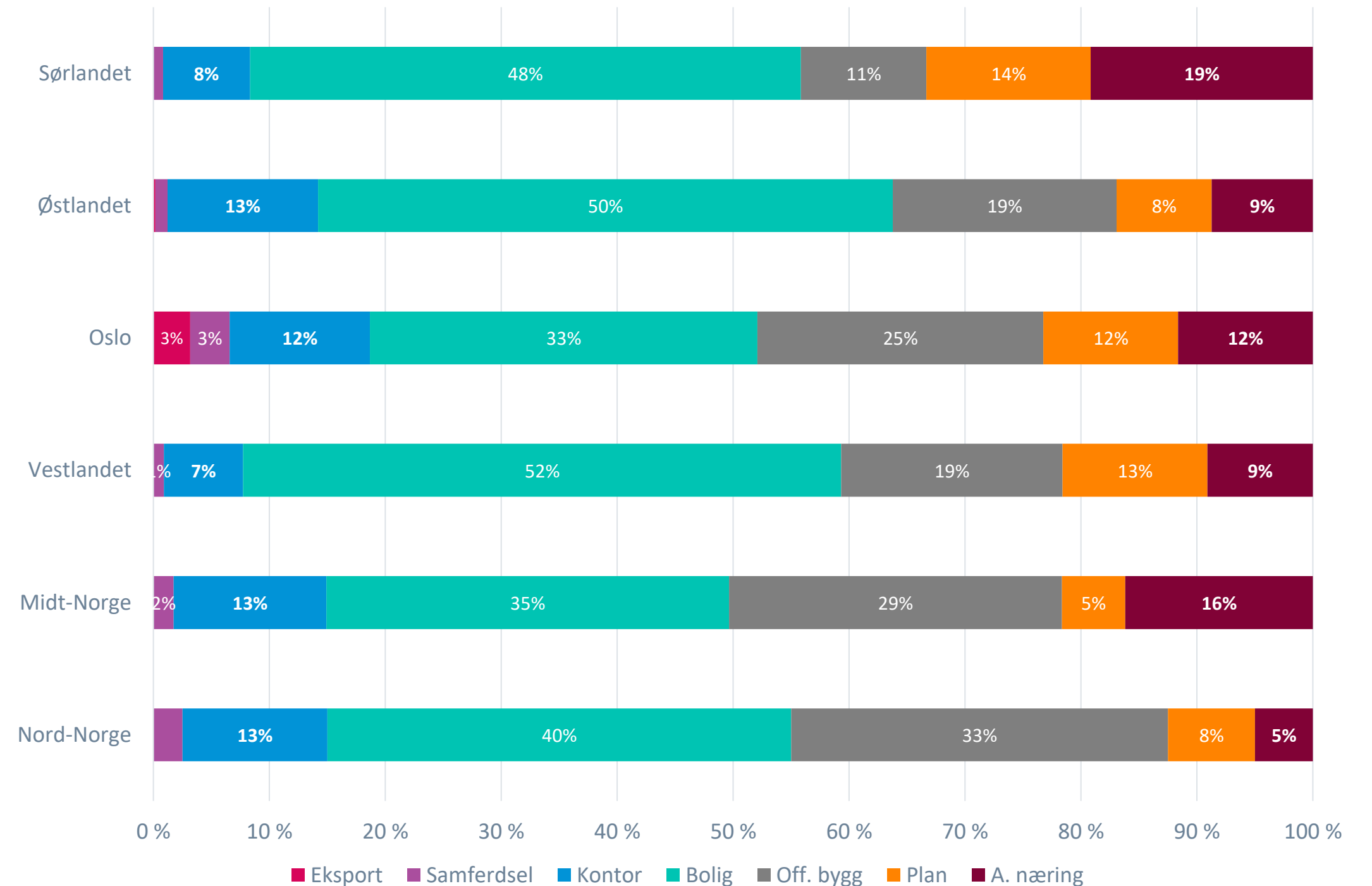
- visse regionale forskjeller

Blant arkitektkontorene lokalisert i Nord- og Midt Norge er mer enn to tredjedeler av omsetningen knyttet opp mot boliger eller offentlige bygg.

Høyest andel av omsetningen relatert til boliger, finner vi blant arkitektkontorene på Vestlandet, og til dels Østlandet og Sørlandet.

Det er kontorene i Oslo som i størst grad jobber med eksport og samferdsel.

Hvor stor andel av omsetningen var knyttet til følgende forretningsområder, siste 6 måneder?





# Omsetningsutviklingen

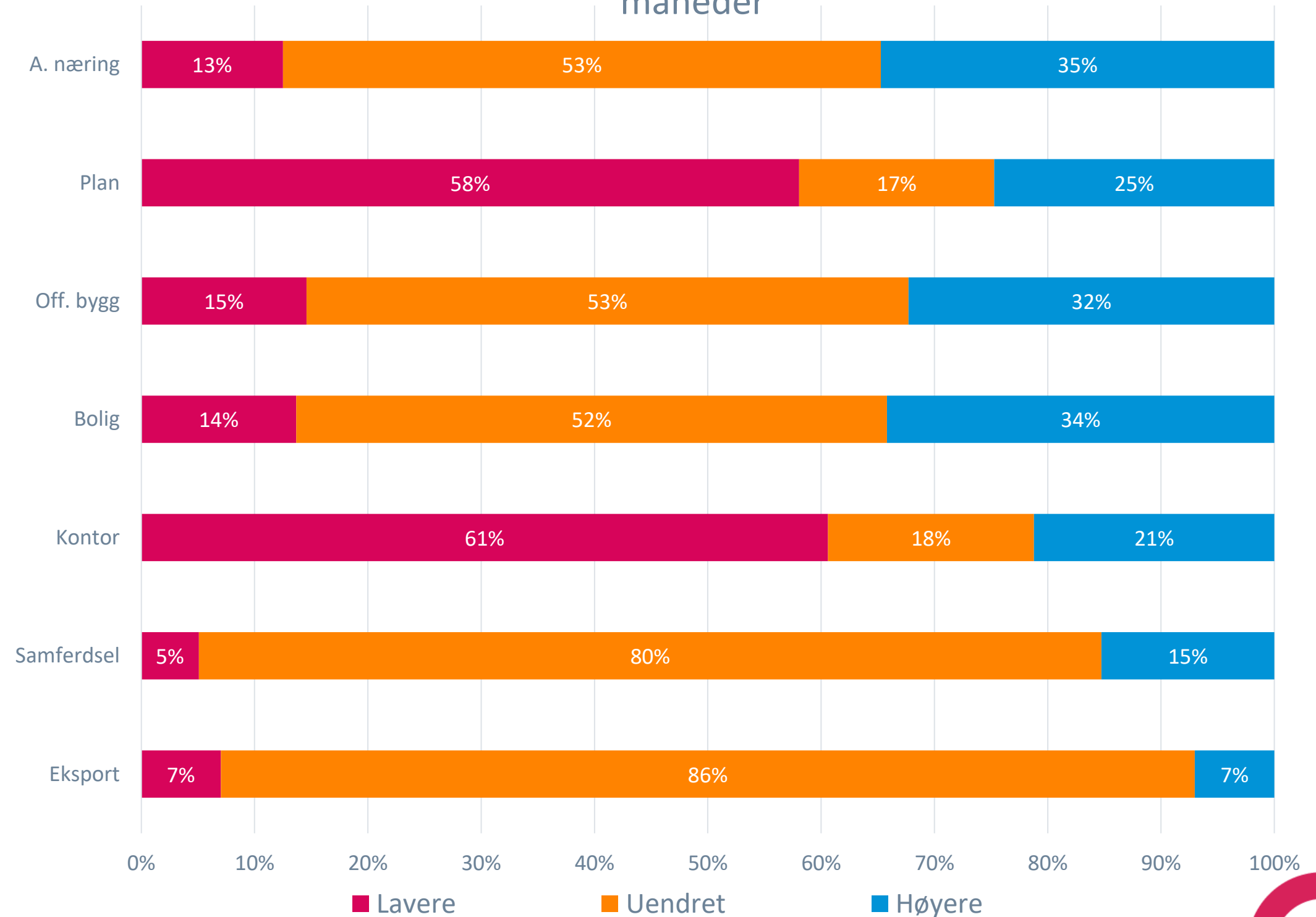
- relativt stabilt siste 6 måneder

Figuren viser hvordan arkitektomsetningen innen de definerte forretningsområdene, har utviklet seg de siste 6 månedene.

Hovedtendensen er at majoriteten av forretningsområdene har ligget relativt stabilt, og ikke endret seg nevneverdig i løpet av det siste halvåret.

Det er likevel verdt å merke seg at kontoromsetningen og omsetning relatert til planarbeid har blitt lavere, mens arkitektomsetningen relatert til bolig og offentlige bygg, andelsmessig har blitt høyere.

### Omsetningsutviklingen innen forretningsområdene, siste 6 måneder



# Omsetningsutviklingen

- opp 0,1% siste 6 måneder

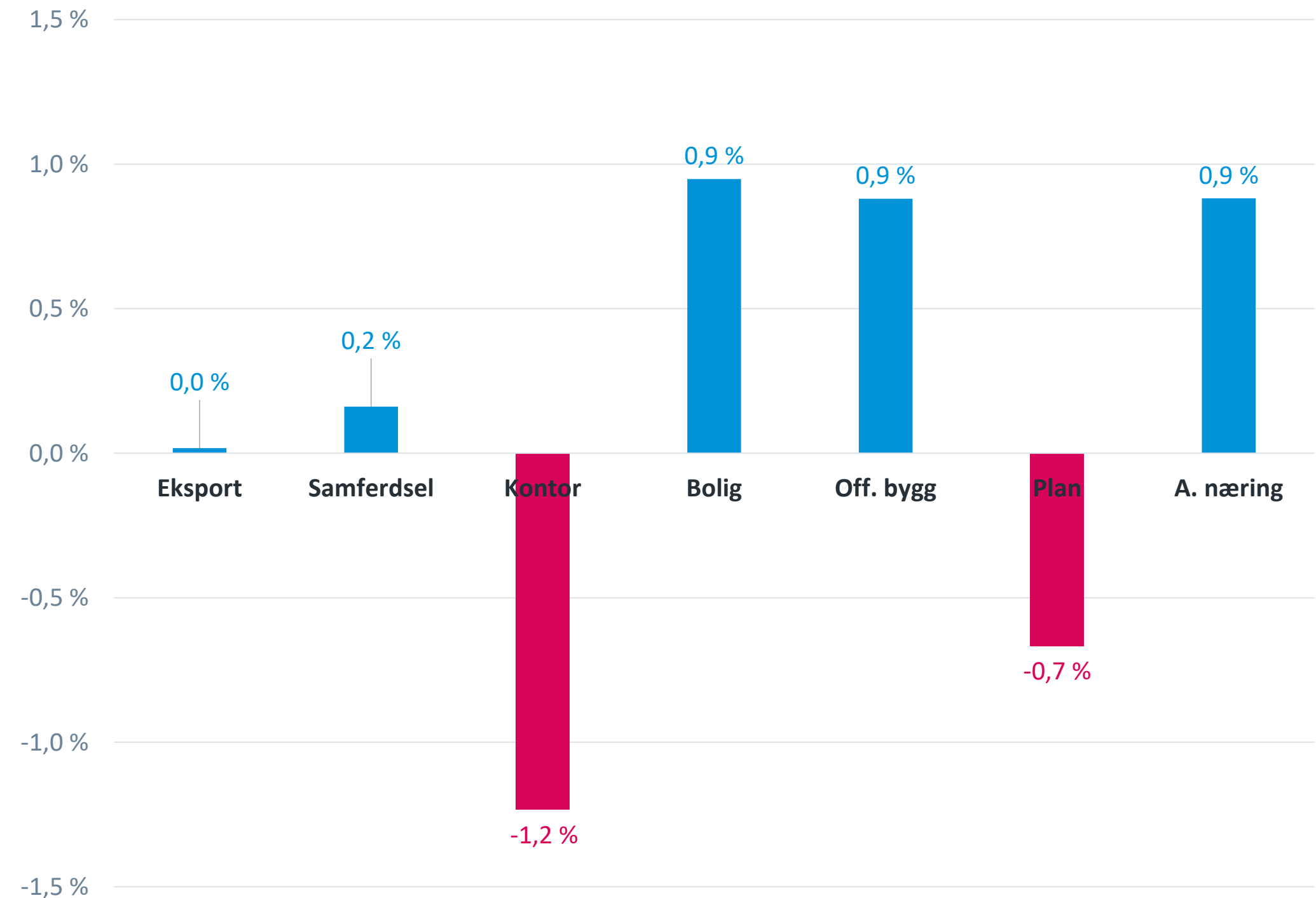
Figuren til høyre, og tabellen under, viser at det har vært en svakt positiv omsetningsutvikling for arkitekter innen kontor og plan de siste 6 månedene.

Det har imidlertid vært en negativ omsetningsutvikling innen kontor og i plan i samme periode.

Arkitektbedriftene samlet, har hatt en marginal omsetningsvekst i løpet av de siste 6 månedene.

	Eksport	Samferdsel	Kontor	Bolig	Off. bygg	Plan	A. næring	TOTALT
-10% eller mindre	4 %	4 %	4 %	5 %	4 %	3 %	7 %	4 %
Minus 9-6%	0 %	0 %	7 %	2 %	1 %	5 %	1 %	2 %
Minus 5-3%	1 %	0 %	49 %	6 %	9 %	49 %	2 %	17 %
+/- 2 %	64 %	59 %	18 %	49 %	49 %	17 %	44 %	42 %
Pluss 5-3%	0 %	10 %	6 %	22 %	21 %	3 %	19 %	12 %
Pluss 9-6%	3 %	1 %	3 %	6 %	4 %	10 %	7 %	5 %
10% eller mer	3 %	0 %	12 %	4 %	5 %	12 %	3 %	6 %
Vet ikke	25 %	25 %	0 %	6 %	9 %	0 %	16 %	11 %
TOTAL	100 %	100 %	100 %	100 %	100 %	100 %	100 %	100 %
<b>Snitt</b>	<b>0,0 %</b>	<b>0,2 %</b>	<b>-1,2 %</b>	<b>0,9 %</b>	<b>0,9 %</b>	<b>-0,7 %</b>	<b>0,9 %</b>	<b>0,1 %</b>

Omsetningsutviklingen innen forretningsområdene, beregnet gjennomsnitt



# Forventningene til de neste 6 månedene



# Ordreservene – neste 6 mnd

- optimisme blant arkitektbedriftene

Figuren til høyre viser at andelen arkitektbedrifter som svarer at de forventer større ordreserver om 6 måneder enn i dag, fortsetter å øke fra 26 % 2. halvår 2020 til 47 % i 1./2. halvår 2021.

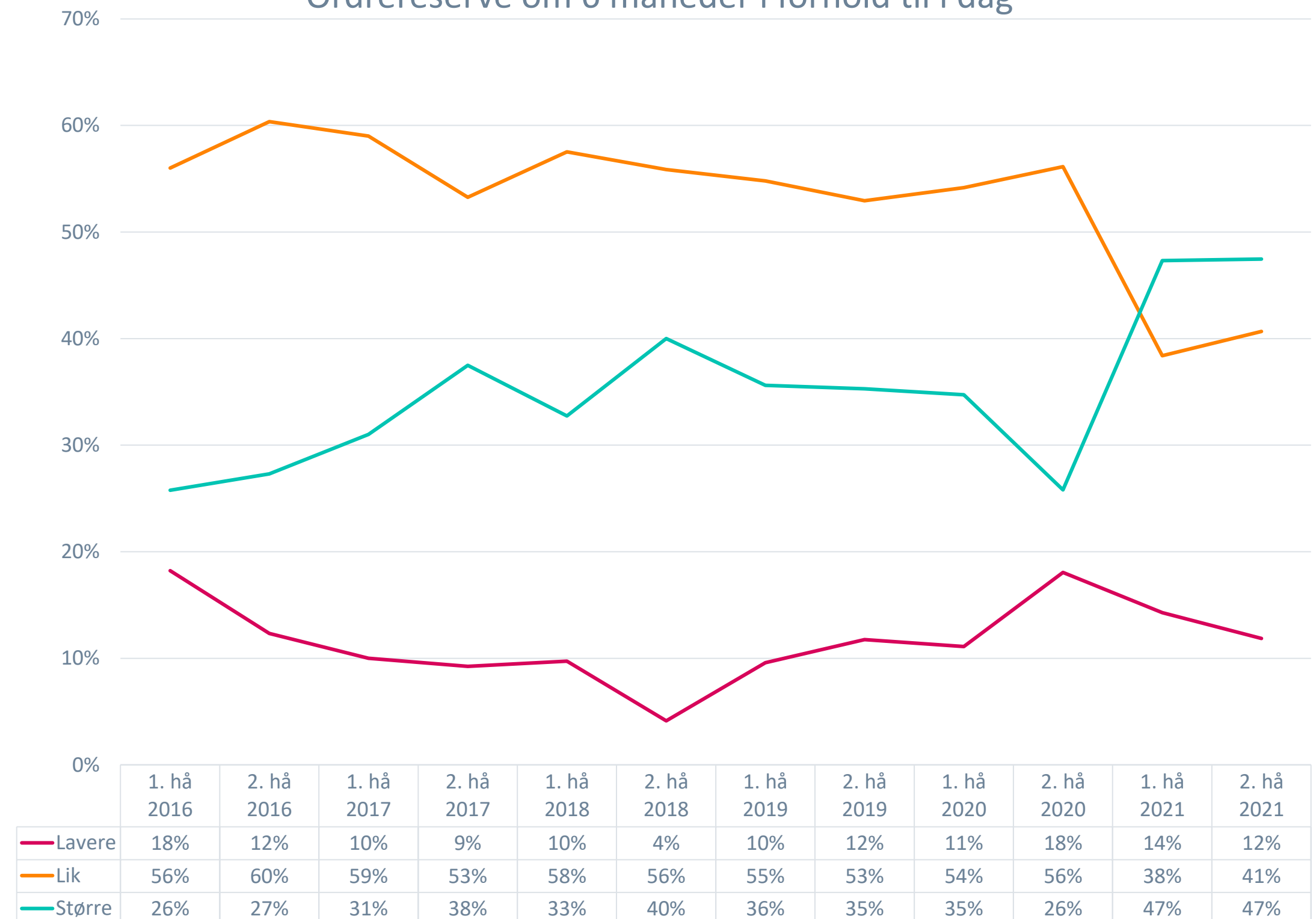
Andelen som svarer at de forventer lavere ordreserver om 6 måneder, gikk ned fra 18 % 2. halvår 2020 til 14 % i 1. halvår 2021 og ytterligere ned til 12% i målingen gjennomført i 2. hå. 2021.

Tabellen under viser at 4 av 10 arkitektbedrifter forventer høyere ordreserver om 6 måneder, enn de har i dag.

Forventet veksttakt i ordreservene kommende 6 måneder økte fra 1,6% til 2%, fra 1. til 2. halvår 2021.

Δ ordreserve - neste 6 mnd	1. hå. '21	2. hå. '21
-10% eller mindre	4 %	6 %
Minus 9-6%	3 %	1 %
Minus 5-3%	5 %	4 %
+/- 2 %	32 %	34 %
Pluss 5-3%	27 %	23 %
Pluss 9-6%	7 %	11 %
10% eller mer	6 %	7 %
Vet ikke	16 %	16 %
<b>TOTAL</b>	<b>100 %</b>	<b>100 %</b>
<b>Snitt</b>	<b>1,6 %</b>	<b>2,0 %</b>

Ordreserve om 6 måneder i forhold til i dag



# Ordreservene – neste 6 mnd

- optimisme blant arkitektbedriftene

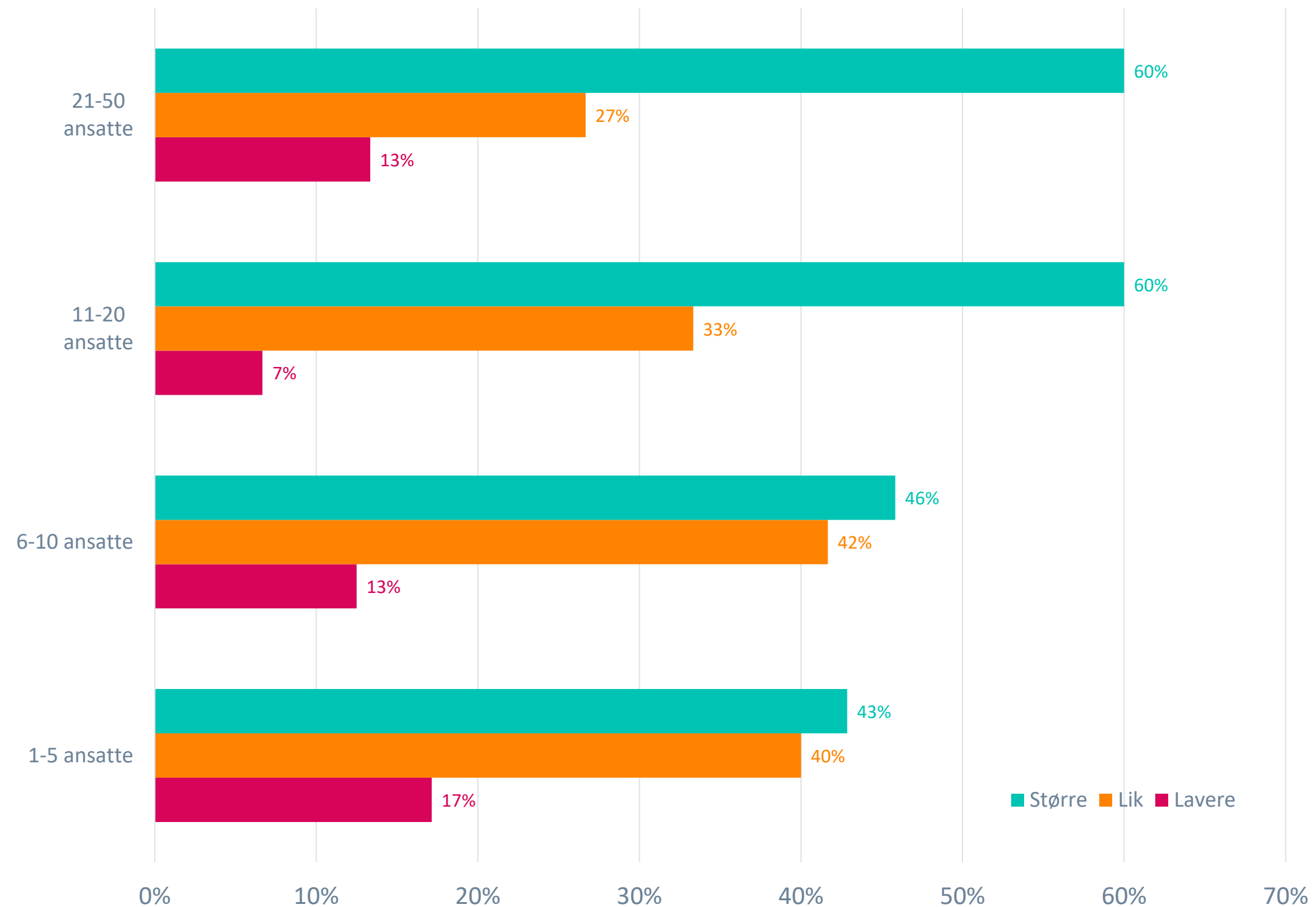
Figuren til høyre viser at majoriteten av arkitektbedriftene forventer en økning i ordreservene i løpet av de kommende 6 månedene.

Svarene fra arkitektbedriftene tyder videre på at andelen som forventer større ordreserver, er lavest blant de små, og høyest blant de største bedriftene.

Andelen som forventer en nedgang i ordreservene de kommende 6 månedene, er relativt lik lav blant arkitektbedriftene.

Alt-i-alt tyder undersøkelsen på at det er stor optimisme blant arkitektbedriftene for de kommende 6 månedene!

Ordreserver om 6 måneder i forhold til i dag (pr. 2. hå. 2021)



# Ordreservene – neste 6 mnd

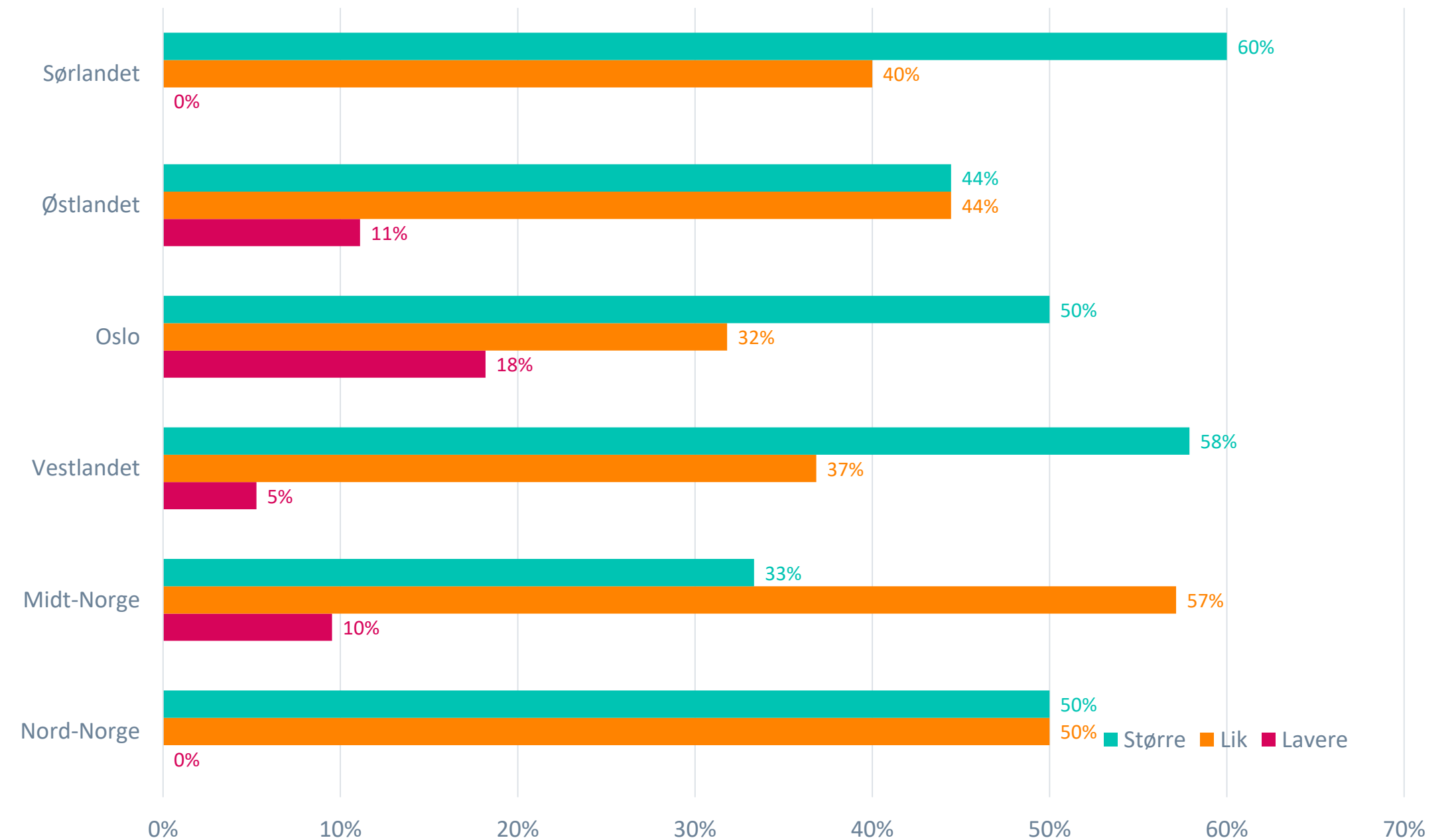
- optimisme blant arkitektbedriftene

Grafen til høyre viser at det er en overveiende optimisme blant arkitektbedriftene i alle deler av landet. Majoriteten av bedriftene som har deltatt i undersøkelsen forventer en forbedret ordresituasjon i løpet av de kommende 6 månedene, mens kun en liten del av foretakene forventer en forverring i ordresituasjonen.

Bedriftene på Østlandet og Vestlandet er mest optimistiske, der 6 av 10 forventer en forbedret ordresituasjon i løpet av de kommende 6 månedene.

Blant foretakene som er lokalisert i Oslo, svarer halvparten at de forventer økende ordreserver, en tredjedel uendret og i underkant av en femtedel lavere ordreserver om 6 måneder (sammenlignet med i dag).

Ordreserver om 6 måneder i forhold til i dag





# Antall årsverk - neste 6 mnd

- relativt stabil sysselsettingsutvikling

Nesten 2 av 3 arkitektbedrifter forventer ingen endring i antall årsverk om 6 måneder, sammenlignet med situasjonen i dag.

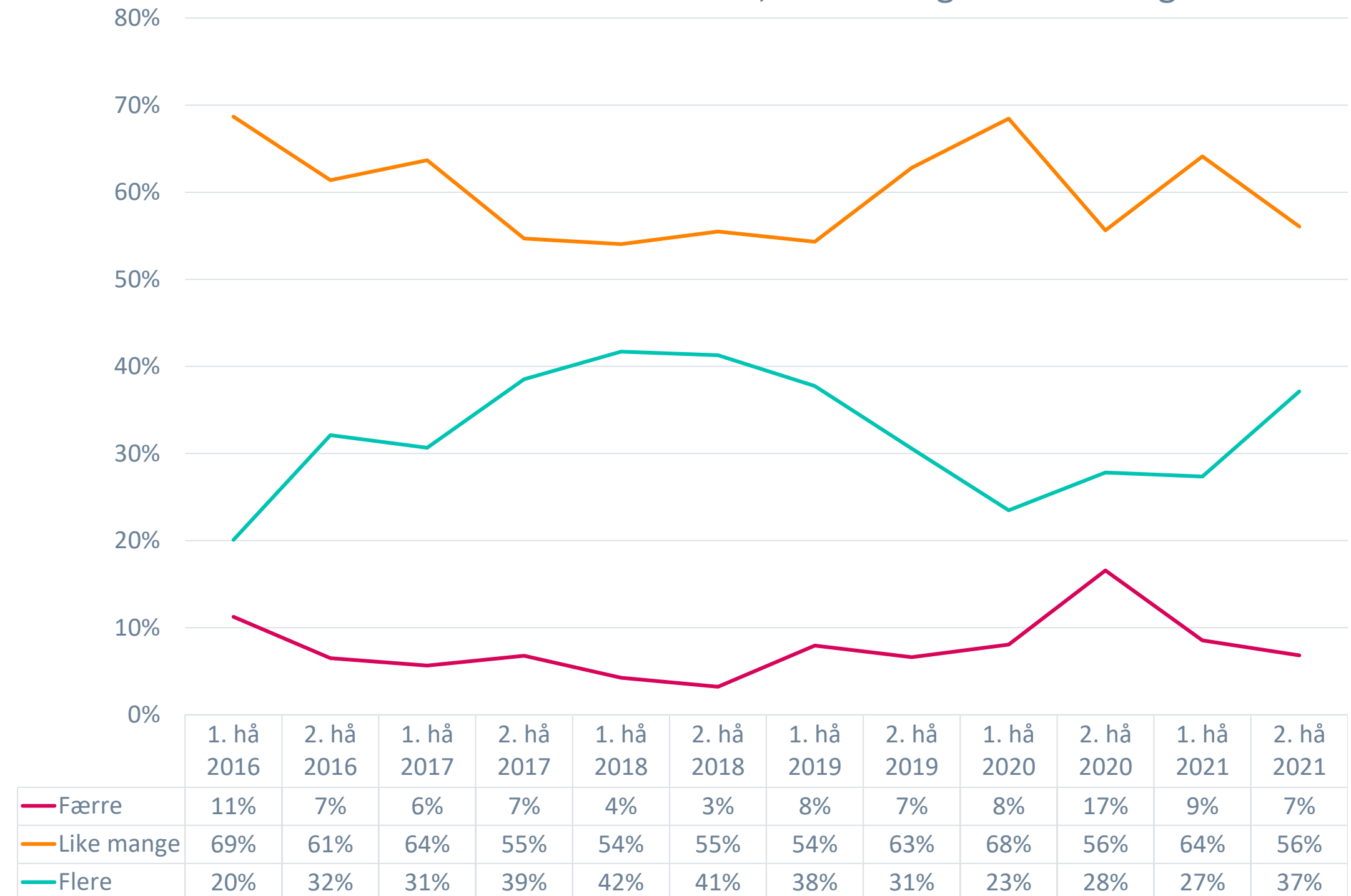
7 % av foretakene forventer en nedgang, mens 37 % forventer en økning i antall årsverk i løpet av kommende 6 måneders periode.

Tabellen under viser at en betydelig høyere andel av arkitektbedriftene forventer at de har flere årsverk om 6 måneder, enn de har i dag.

Veksten for kommende 6 måneder er beregnet til 1,7 % som et gjennomsnitt for alle arkitektbedriftene.

<b>Δ årsverk - neste 6 mnd</b>	<b>1. hå. '21</b>	<b>2. hå. '21</b>
-10% eller mindre	1 %	4 %
Minus 9-6%	0 %	1 %
Minus 5-3%	7 %	1 %
+/- 2 %	56 %	52 %
Pluss 5-3%	13 %	20 %
Pluss 9-6%	5 %	4 %
10% eller mer	6 %	11 %
Vet ikke	10 %	6 %
<b>TOTAL</b>	<b>98 %</b>	<b>99 %</b>
<b>Snitt</b>	<b>1,3 %</b>	<b>1,7 %</b>

Antall årsverk om 6 måneder, sammenlignet med i dag



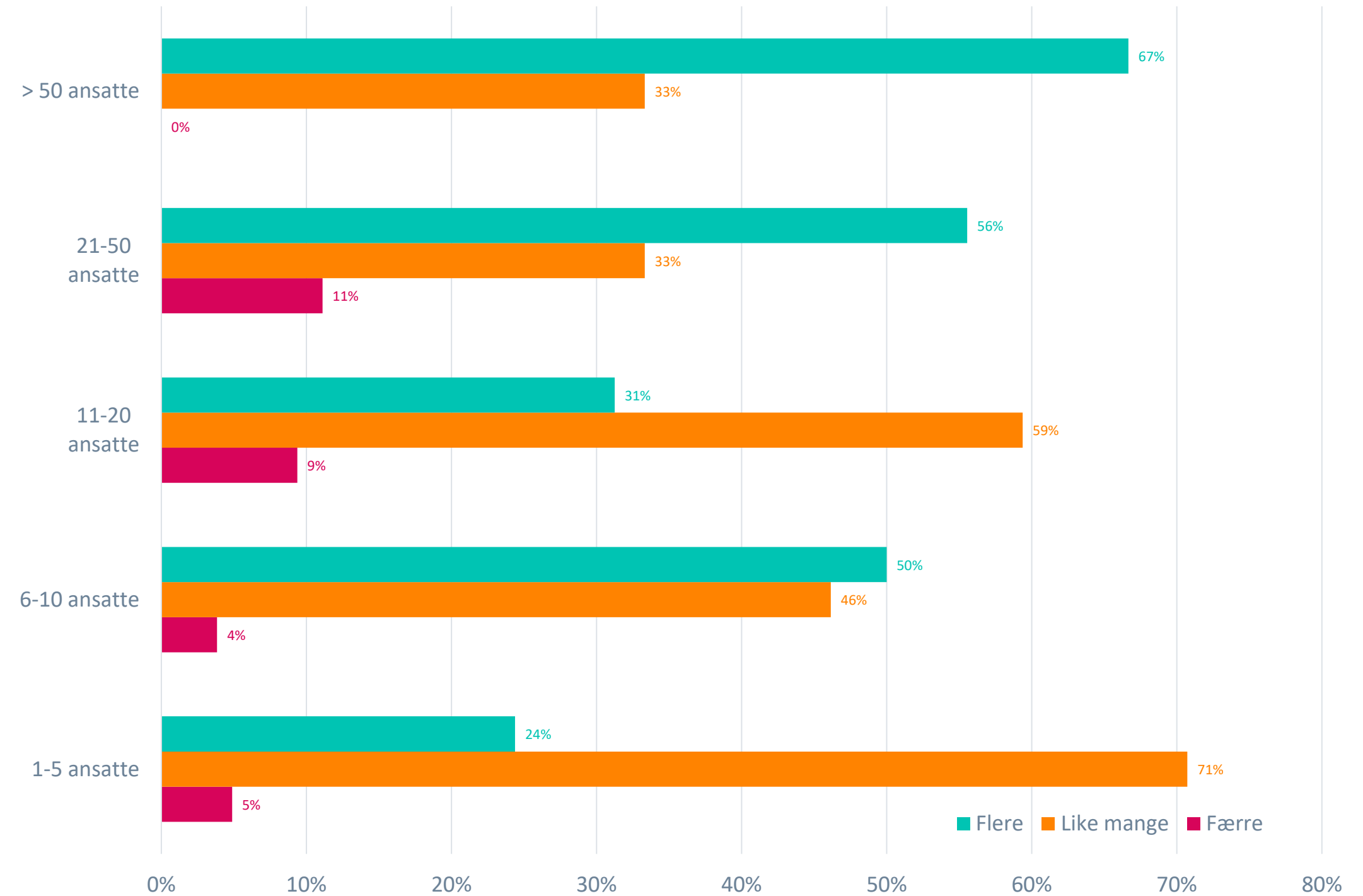
# Antall årsverk - neste 6 mnd

- størst optimisme blant de største

Majoriteten av de minste arkitektkontorene (de med inntil 20 ansatte) forventer en stabil utvikling i antall årsverk de kommende 6 månedene.

Andelen som forventer økning i antall årsverk de kommende 6 månedene, er høyest blant arkitektkontorene som har mer enn 20 ansatte.

Forventet utvikling i antall årsverk, neste 6 måneder



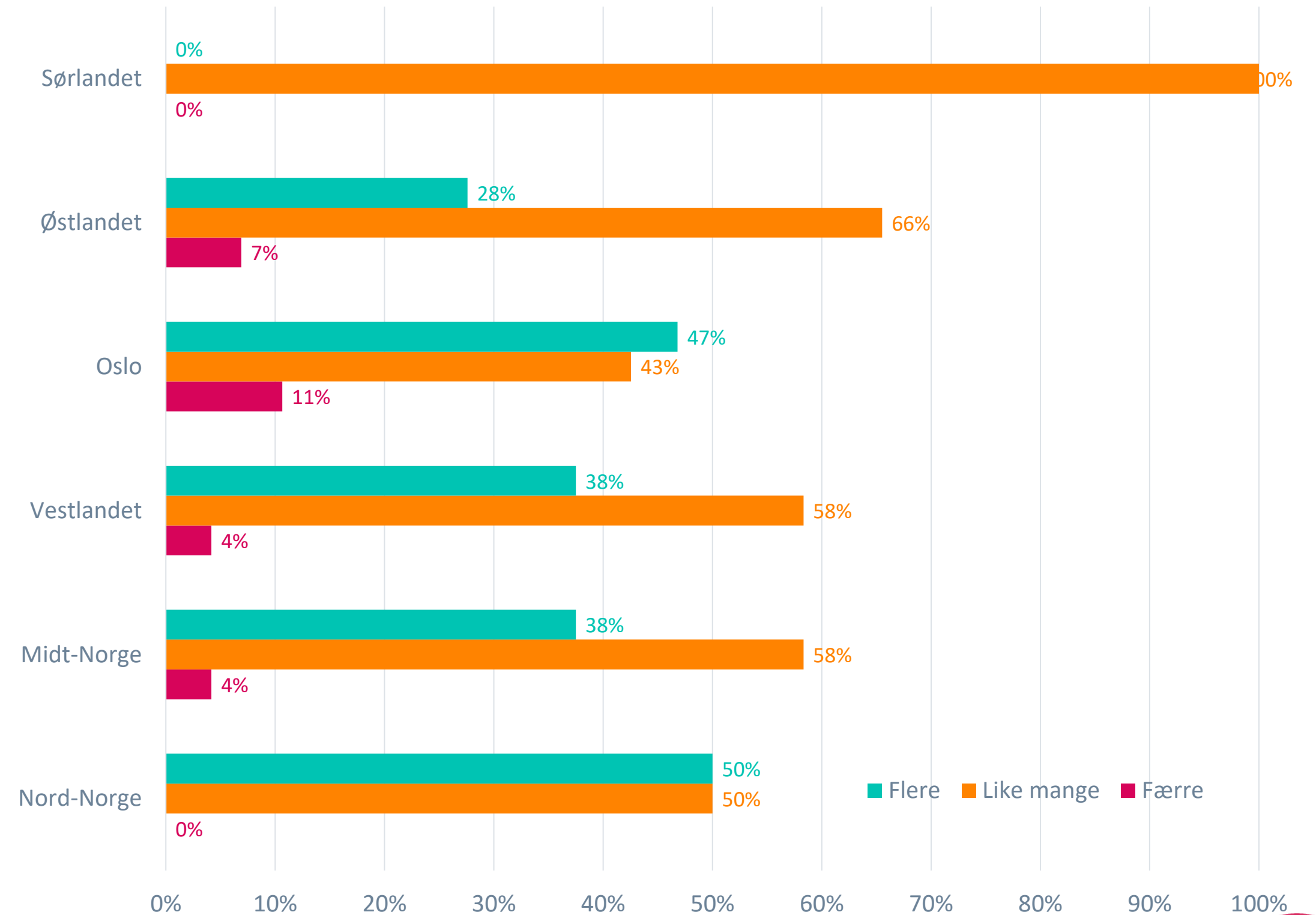
# Antall årsverk - neste 6 mnd

- stabilitet eller svak vekst i sysselsettingen

Arkitektkontorene lokalisert i Oslo, forventer i størst grad økning i antall årsverk i kommende 6 måneders periode.

De fleste foretakene forventer stabil sysselsetting. Det er få svar fra kontorer lokalisert på Sørlandet og Nord-Norge, og resultatene for disse områdene må derfor tolkes med forsiktighet.

Forventet utvikling i antall årsverk, neste 6 måneder





# Omsetningen – neste 6 mnd

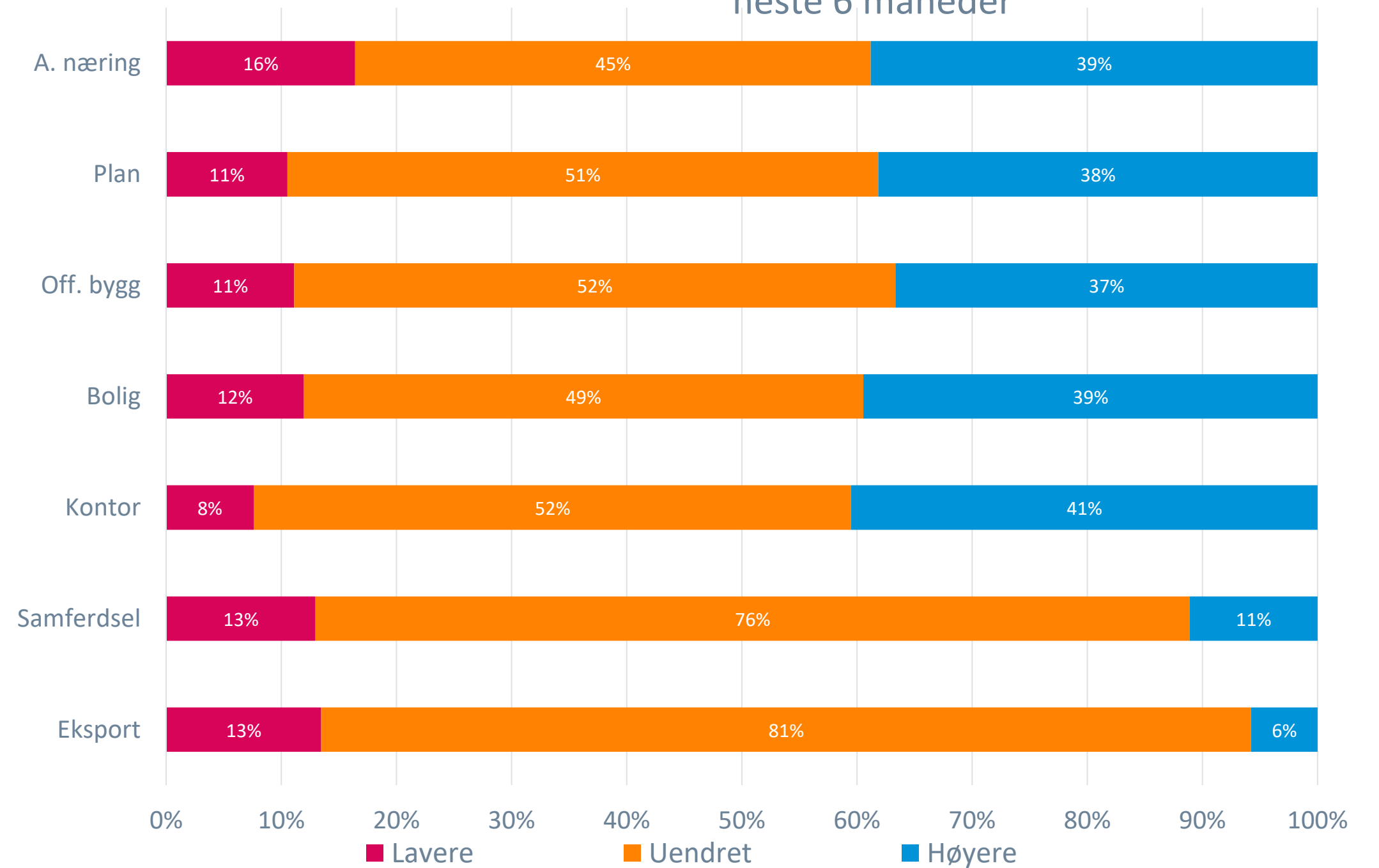
- betinget optimisme

Arkitektbedriftene forventer omtrent uendret omsetning neste 6 måneder, sammenlignet med situasjonen i dag.

Det er likevel en betydelig andel av arkitektbedriftene som forventer en høyere omsetning det neste halve året, enn de har i dag.

Innen samferdsel og eksport, er det flere som forventer lavere enn høyere omsetning, de neste 6 månedene.

### Forventet omsetningsutvikling innen forretningsområdene, neste 6 måneder



# Omsetningen – neste 6 mnd

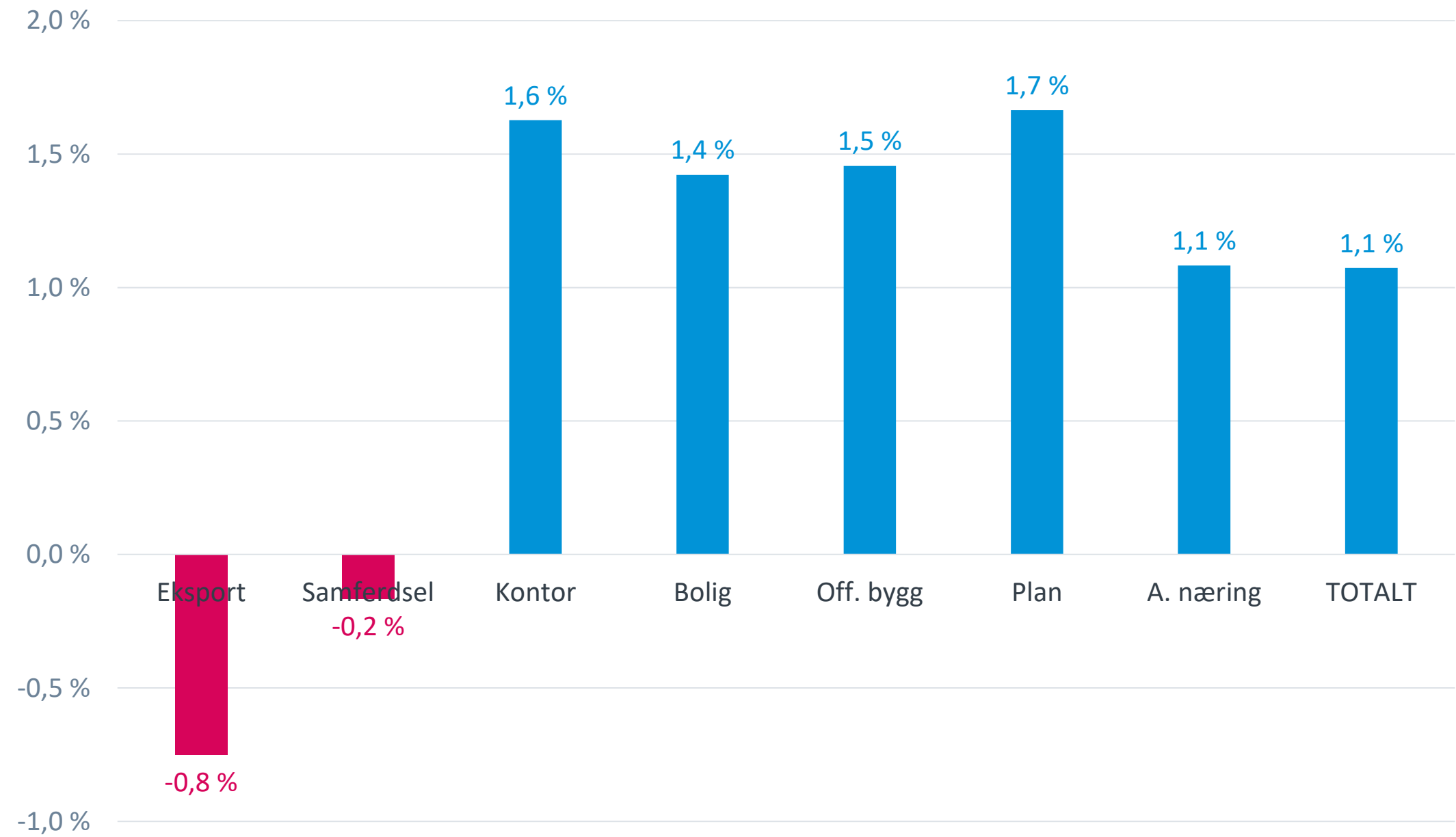
- forventet vekst på 1,2 %

Figuren til høyre, og tabellen under, viser at arkitektbedriftene forventer en positiv omsetningsutvikling innen de fleste forretningsområdene de kommende 6 månedene.

Størst omsetningsvekst forventes innen bolig og offentlige bygg.

Δ omsetning - neste 6 mnd	Andel
-10% eller mindre	1 %
Minus 9-6%	1 %
Minus 5-3%	5 %
+/- 2 %	54 %
Pluss 5-3%	16 %
Pluss 9-6%	6 %
10% eller mer	3 %
Vet ikke	13 %
<b>TOTAL</b>	<b>100 %</b>
<b>Snitt</b>	<b>1,2 %</b>

Forventet omsetningsutvikling innen forretningsområdene, neste 6 måneder  
- beregnet gjennomsnitt



# Om undersøkelsen

- Hva:** Undersøkelsen er gjennomført av Prognosesenteret AS på oppdrag fra Arkitektbedriftene. Formålet er å kartlegge holdninger blant arkitektkontorene i Norge til spørsmål om økonomiske konjunkturer.
- Når:** Data er samlet inn i september 2021. Undersøkelsen gjennomføres halvårlig.
- Hvem:** Målgruppen for undersøkelsen er ledere eller andre nøkkelpersoner ved arkitektkontorene som er medlemmer av Arkitektbedriftene. Alle medlemskontor i Arkitektbedriftene ble kontaktet via e-post.
- Metode:** En web-undersøkelse som er sendt på e-post til medlemsbedriftene i AiN.
- Ansvarlige:** Egil Skavang, + 47 902 48 262, [egil@arkitektbedriftene.no](mailto:egil@arkitektbedriftene.no)  
Kåre Elnan, +47 977 00 773, [ke@prognosesenteret.no](mailto:ke@prognosesenteret.no)

# Arkitektbedriftene i Norge

- Selvstendig arbeidsgiver- og bransjeforening.
- Påvirker rammebetingelser, leverer etterutdanning, sørger for forskning og utvikling, leverer tjenester og verktøy som profesjonaliserer medlemmene
- Har i underkant av 600 medlemsbedrifter med ca. 4 200 ansatte.
- Legger til rette for at norske arkitektkontor er internasjonalt konkurransedyktige og utvikler et fremgangsrikt Norge.

