




Arkitektbedriftene i Norge

Konjunkturanalyse – 1. hå. 2022

Oslo, 12. april 2022

- Kåre Elnan, ke@prognosesenteret.no



Innledning

Konjunkturundersøkelsen gjennomføres to ganger årlig (vår og høst) og måler markedssituasjonen blant arkitektbedriftene i Norge.

Målsetting

Målsettingen med den gjennomførte analysen har vært å kartlegge overliggende trender for utvikling i ordresituasjon, sysselsetting og omsetning for arkitektbedriftene, historisk og frem i tid.

Metode

Konjunkturundersøkelsen er gjennomført som en web-basert undersøkelse rettet mot Arkitektbedriftenes medlemmer. Undersøkelsen ble gjennomført i august/september 2021. Vi mottok 141 svar på undersøkelsen. Antall svar fordelt på underkategorier, *ansatte* og *geografi*, er følgelig relativt lavt og resultatene presentert på undergrupper bør derfor tolkes med forsiktighet.

Hovedfunn

Den gjennomførte målingen viser at endringen fra en negativ trendindikator den positive utviklingen for Arkitektbedriftene som inntraff 1. hå. 2021 har fortsatt, og vi registrerer en fortsatt positiv utvikling i AiN sin konjunkturindikator. Med unntak av en dempet ordreutvikling siste 6 måneder, ser vi en betydelig positiv utvikling for sysselsettingen siste 6 måneder og positive forventninger til ordresituasjon og sysselsetting frem i tid.



Oppsummering

AiNs konjunkturindeks

Konjunkturindeksen for arkitektbedriftene stabiliserte seg i 1. halvår 2022 på samme positive nivå som ved forrige måling, på indeks + 23.

Ordresituasjonen

Ordreservene har hatt en negativ utvikling siste 6 måneder, 41 % har større og 26 % har lavere ordreserver enn for 6 måneder siden. Forventningene til neste 6 måneder er mer positivt enn tidligere, der 45 % av arkitektbedriftene forventer en bedring i ordreservene, kun 9% en forverring!

Antall årsverk

Mer enn 6 av 10 arkitektbedrifter har hatt stabil bemanning siste halvår. Vi registrerer en viss positiv utviklingen i antall årsverk siste halvåret. Andelen bedrifter som har nedbemannet (13 %) er noe lavere enn bedrifter som har økt antall årsverk (23 %) siste 6 måneder. Arkitektbedriftene forventer en positiv utvikling i bemanningen kommende 6 måneder, der 40 % forventer å ha flere årsverk om 6 måneder, mens kun 7 % forventer færre årsverk.

Arkitektomsetningen

42 % av arkitektbedriftene har hatt en økning i omsetning siste halvår, 34 % har ligget stabilt på samme nivå, mens 24 % har hatt en nedgang. 46 % forventer ingen endring i omsetningen neste 6 måneder, mens nesten 47 % forventer en omsetningsøkning og 7 % en nedgang neste 6 måneder.

Forretningsområdene

Andelen av arkitektrelatert omsetning er relativt stabil mellom definerte forretningsområder. Vi registrerer likevel en liten vekst for kontorer, mens andelen av arkitektomsetningen til *bolig* og *plan* gikk marginalt ned fra 2. hå.2021 til 1. hå.2022.



Markedsutviklingen – pr. 1. hå. 2022

Utvikling siste 6 måneder

- Ordreserver: **+ 1,0 %**
- Årsverk: **+ 0,8 %**
- Omsetning: **+ 1,4 %**

Δ ordreserve - siste 6 mnd	1. hå.'21	2. hå.'21	1. hå.'22
-10% eller mindre	15 %	8 %	12 %
Minus 9-6%	4 %	4 %	4 %
Minus 5-3%	7 %	6 %	9 %
+/- 2 %	25 %	28 %	31 %
Pluss 5-3%	12 %	18 %	15 %
Pluss 9-6%	10 %	7 %	7 %
10% eller mer	16 %	20 %	16 %
Vet ikke	10 %	9 %	7 %
TOTAL	100 %	100 %	100 %
Snitt	0,8 %	2,1 %	1,0 %

Δ årsverk - siste 6 mnd	1. hå.'21	2. hå.'21	1. hå.'22
-10% eller mindre	8 %	8 %	5 %
Minus 9-6%	3 %	3 %	1 %
Minus 5-3%	10 %	4 %	7 %
+/- 2 %	60 %	69 %	62 %
Pluss 5-3%	5 %	4 %	9 %
Pluss 9-6%	2 %	5 %	5 %
10% eller mer	8 %	4 %	9 %
Vet ikke	4 %	3 %	3 %
TOTAL	100 %	100 %	100 %
Snitt	-0,3 %	-0,2 %	0,8 %

Δ omsetning - siste 6 mnd	1. hå.'21	2. hå.'21	1. hå.'22
-10% eller mindre	4 %	4 %	11 %
Minus 9-6%	2 %	2 %	4 %
Minus 5-3%	6 %	17 %	8 %
+/- 2 %	54 %	42 %	31 %
Pluss 5-3%	12 %	12 %	13 %
Pluss 9-6%	7 %	5 %	7 %
10% eller mer	4 %	6 %	19 %
Vet ikke	10 %	11 %	7 %
TOTAL	100 %	100 %	100 %
Snitt	0,6 %	0,1 %	1,4 %

Forventet neste 6 måneder

- Ordreserver: **+ 2,1 %**
- Årsverk: **+ 2,0 %**
- Omsetning: **+ 2,6 %**

Δ ordreserve - neste 6 mnd	1. hå.'21	2. hå.'21	1. hå.'22
-10% eller mindre	4 %	6 %	4 %
Minus 9-6%	3 %	1 %	1 %
Minus 5-3%	5 %	4 %	4 %
+/- 2 %	32 %	34 %	38 %
Pluss 5-3%	27 %	23 %	22 %
Pluss 9-6%	7 %	11 %	6 %
10% eller mer	6 %	7 %	10 %
Vet ikke	16 %	16 %	17 %
TOTAL	100 %	100 %	100 %
Snitt	1,6 %	2,0 %	2,1 %

Δ årsverk - neste 6 mnd	1. hå.'21	2. hå.'21	1. hå.'22
-10% eller mindre	1 %	4 %	3 %
Minus 9-6%	0 %	1 %	1 %
Minus 5-3%	7 %	1 %	2 %
+/- 2 %	56 %	52 %	48 %
Pluss 5-3%	13 %	20 %	20 %
Pluss 9-6%	5 %	4 %	7 %
10% eller mer	6 %	11 %	10 %
Vet ikke	10 %	6 %	8 %
TOTAL	98 %	99 %	98 %
Snitt	1,3 %	1,7 %	2,0 %

Δ omsetning - neste 6 mnd	1. hå.'21	2. hå.'21	1. hå.'22
-10% eller mindre	1 %	4 %	1 %
Minus 9-6%	1 %	0 %	1 %
Minus 5-3%	5 %	5 %	4 %
+/- 2 %	54 %	45 %	39 %
Pluss 5-3%	16 %	16 %	22 %
Pluss 9-6%	6 %	7 %	7 %
10% eller mer	3 %	4 %	10 %
Vet ikke	13 %	18 %	16 %
TOTAL	100 %	100 %	100 %
Snitt	1,2 %	1,1 %	2,6 %



Konjunkturindeksene for Arkitektbedriftene i Norge



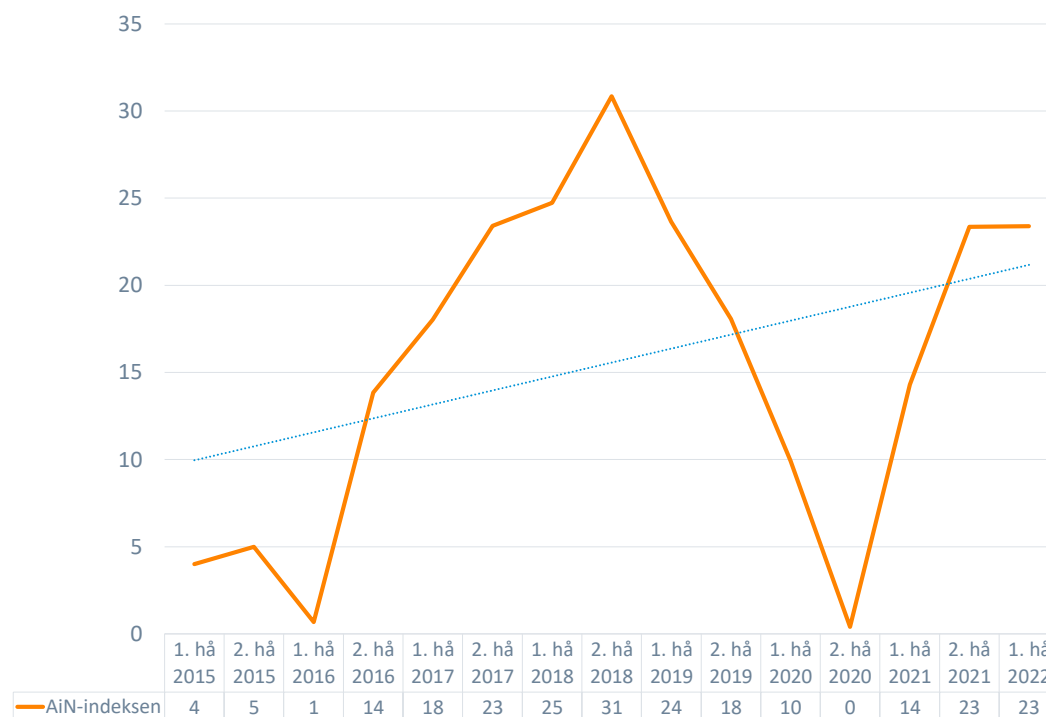
AiN indeksen stiger

- fortsatt optimisme blant arkitektene

AiN sin konjunkturindeks for 1. halvår 2022 ligger på samme nivå som for 6 måneder siden, og vitner om et fortsatt positivt markedssyn blant arkitektene for de kommende 6 månedene.

Det har vært betydelige svingninger i nivået på indeksen i perioden fra 1. halvår 2015 til 1. halvår 2022. Den blå trendlinjen indikerer likevel en positiv utvikling for den aktuelle tidsperioden.

AiN-indeksen, 1.hå. 2015 - 1. hå. 2022



Utviklingen for delindeksene

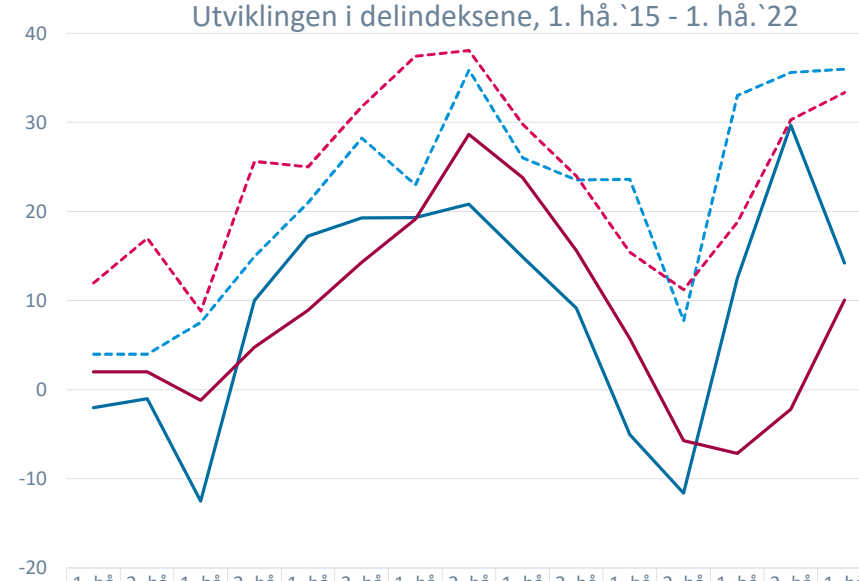
- svakere utvikling i ordresituasjonen

Arkitektbedriftene rapporterer om fallende ordreserver sammenlignet med situasjonen for 6 måneder siden, men forventer en viss vekst i ordreserverene i løpet av kommende 6 måneder.

Optimismen i sysselsettingsutviklingen fra 2. halvår 2021 ser nå ut til å ha materialisert seg i en markant økning i antall årsverk i løpet av siste 6 måneder. Sysselsettingen blant arkitektbedriftene har økt, og indeksen for utviklingen siste 6 måneder er nå på et positivt nivå, med indeks på 10.

Det er også en betydelig optimisme for sysselsettingen neste 6 måneder, og en fortsatt økning i indeksen sammenlignet med forrige måling (2. hå. 2021).

Utviklingen i delindeksene, 1. hå. '15 - 1. hå. '22



	1. hå 2015	2. hå 2015	1. hå 2016	2. hå 2016	1. hå 2017	2. hå 2017	1. hå 2018	2. hå 2018	1. hå 2019	2. hå 2019	1. hå 2020	2. hå 2020	1. hå 2021	2. hå 2021	1. hå 2022
— Ordreserver i dag	-2	-1	-13	10	17	19	19	21	15	9	-5	-12	13	30	14
- - - Ordreserver om 6 mnd	4	4	8	15	21	28	23	36	26	24	24	8	33	36	36
— Årsverk i dag	2	2	-1	5	9	14	19	29	24	16	6	-6	-7	-2	10
- - - Årsverk om 6 mnd	12	17	9	26	25	32	37	38	30	24	15	11	19	30	33



Utviklingen de siste 6 månedene



Ordreserverne

- fortsatt positiv ordresituasjon blant arkitektene

Figuren til høyre viser at det er en betydelig høyere andel som har større ordreserver enn for 6 måneder siden, enn motsatt.

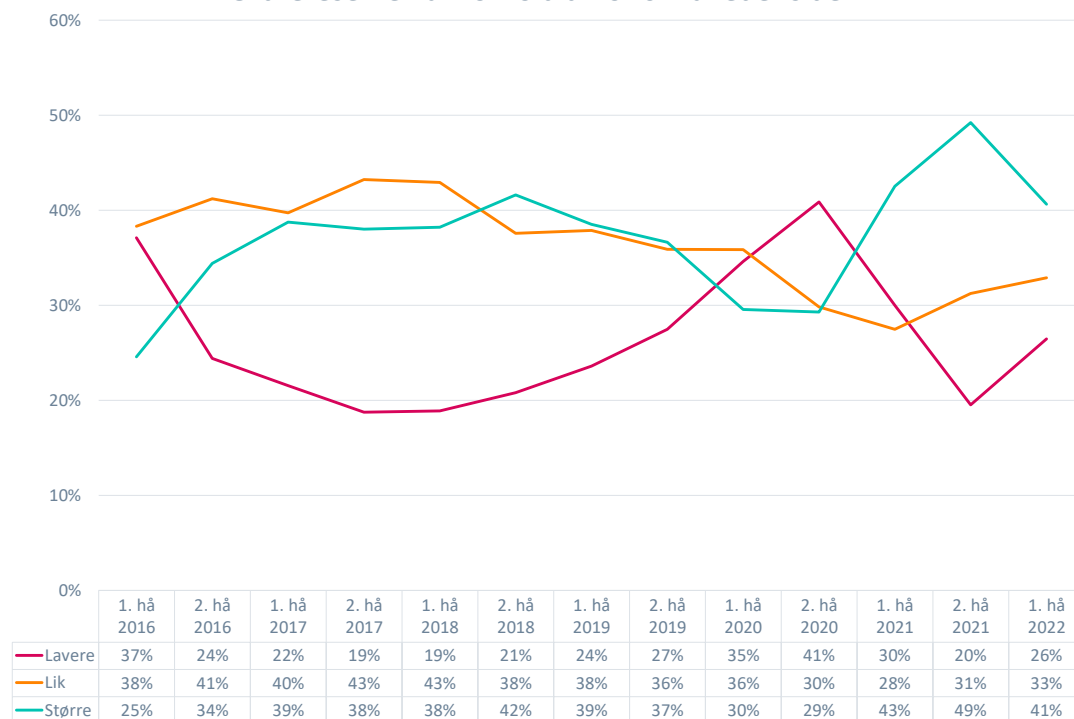
Andelen arkitektbedrifter som har større ordreserver i dag enn for 6 måneder siden, gikk likevel ned fra 49 % 2. halvår 2021 til 41 % i 1. halvår 2022.

Andelen som svarer at de har lavere ordreserver i dag enn for 6 måneder siden, økte fra 20 % i 2. halvår 2021 til 26 % i 1. halvår 2022.

Tabellen under viser en fortsatt liten økning i ordresituasjonen for arkitektbedriftene fra 2. h . `21 til 1. h . `22.

Δ ordreservere - siste 6 mnd	1. h�. `21	2. h�. `21	1. h�. `22
-10% eller mindre	15 %	8 %	12 %
Minus 9-6%	4 %	4 %	4 %
Minus 5-3%	7 %	6 %	9 %
+/- 2 %	25 %	28 %	31 %
Pluss 5-3%	12 %	18 %	15 %
Pluss 9-6%	10 %	7 %	7 %
10% eller mer	16 %	20 %	16 %
Vet ikke	10 %	9 %	7 %
TOTAL	100 %	100 %	100 %
Snitt	0,8 %	2,1 %	1,0 %

Ordreservere n  i forhold til for 6 m neder siden



Ordreserverne

- større enn for 6 måneder siden

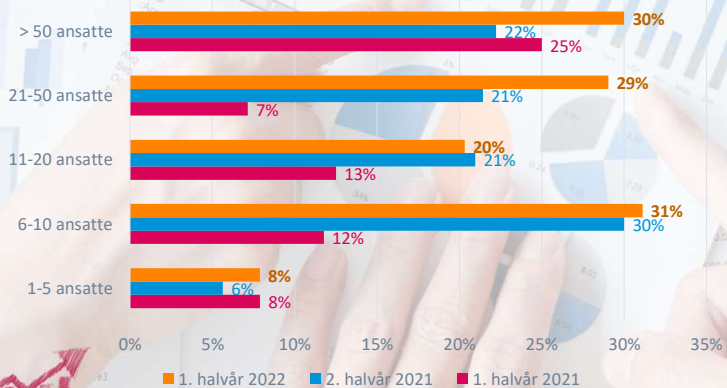
Figuren til høyre viser foretakenes vurdering av dagens ordreserver sammenlignet med ordreserverne for 6 måneder siden.

Alle kategorier av foretak (store og små) vurderer at de har høyere ordreserver i dag enn for 6 måneder siden.

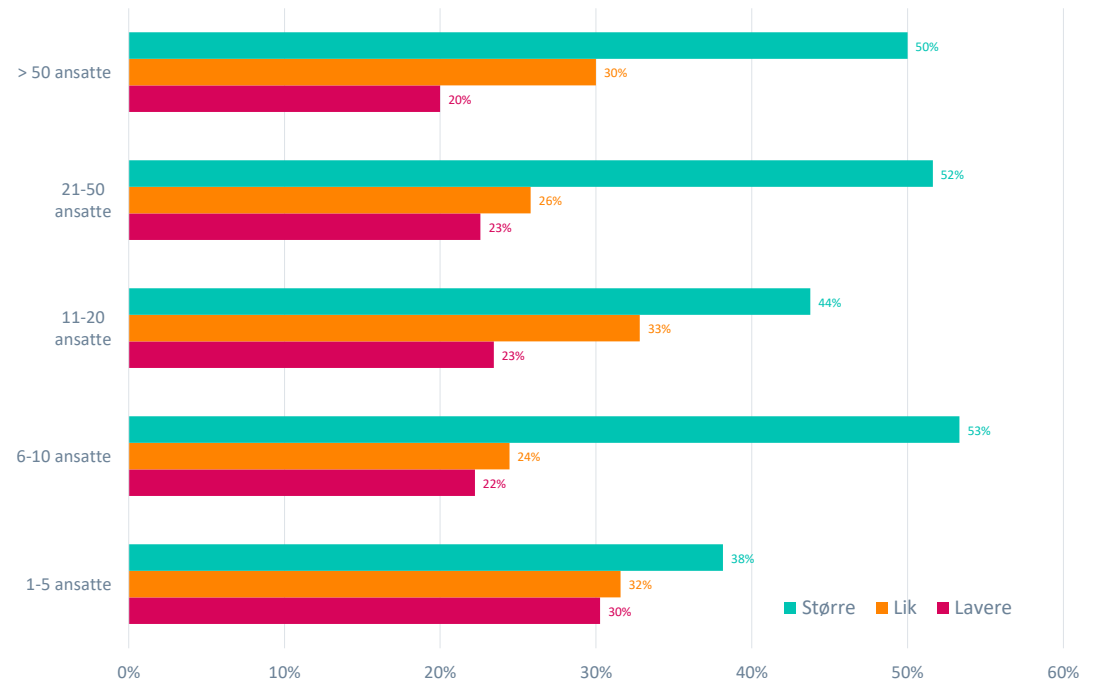
Figuren under viser differansen mellom andelen som oppgir en bedring kontra en forverring i ordresituasjonen sammenlignet med for 6 og 12 måneder siden.

De minste arkitektkontorene har i mindre grad enn de øvrige, opplevd en markant forbedring i ordresituasjonen.

Andel av arkitektbedriftene som har en bedret ordresituasjon, sammenlignet med for 12, og 6 måneder siden



Ordreservere nå i forhold til for 6 måneder siden



Ordreserverne

- betydelige geografiske forskjeller

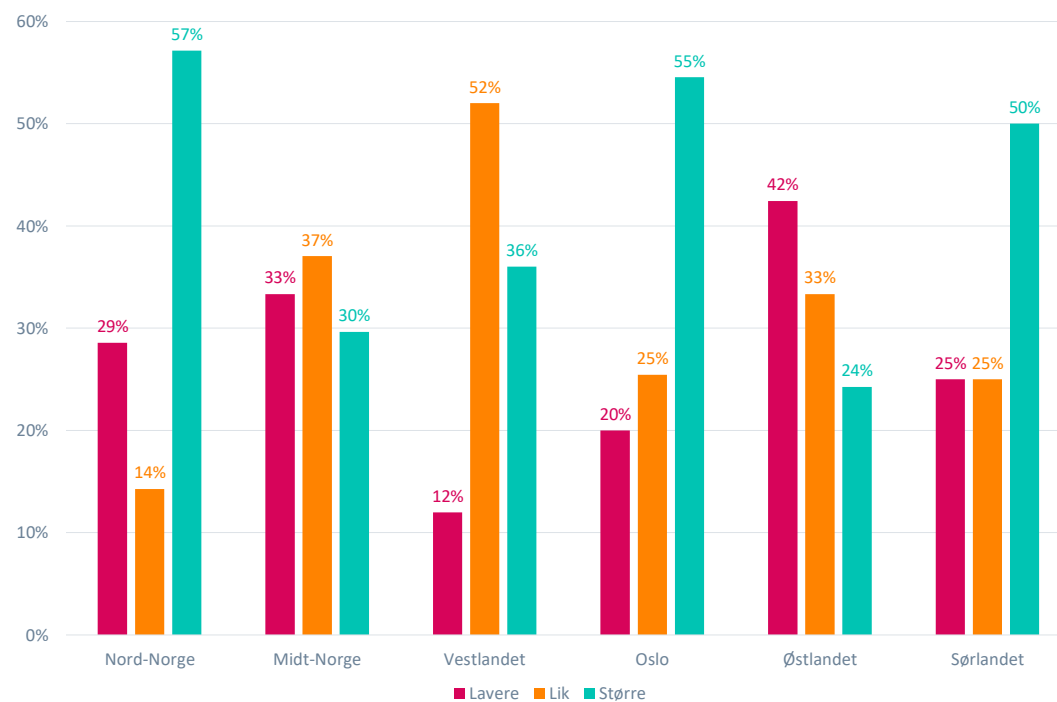
Store regionale forskjeller

Det har vært en generell forbedring i ordresituasjonen for arkitektbedriftene i Norge, men vi registrerer betydelige geografiske forskjeller i ordresituasjonen.

Blant arkitektbedriftene lokalisert i Nord-Norge, Oslo og på Sørlandet er ordresituasjonen betydelig forbedret det siste halvåret, mens arkitektbedrifter lokalisert i Midt-Norge og på Østlandet som svarer at de har lavere ordreserver i dag enn for 6 måneder siden.

På Vestlandet svarer mer enn halvparten at ordresituasjonen er uendret, sammenlignet med situasjonen for 6 måneder siden. Det er likevel en betydelig høyere andel som opplever at ordreserverne har blitt større (36 %), enn lavere (12 %).

Ordreserver nå i forhold til for 6 måneder siden



Antall årsverk

- en liten vekst i sysselsettingen

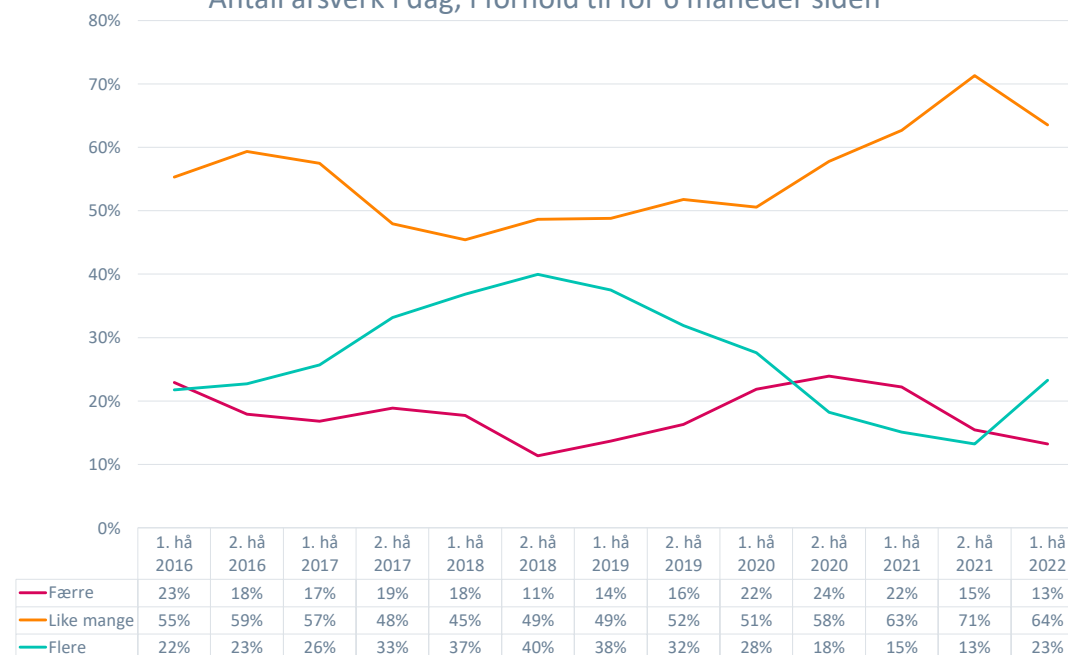
Figuren til høyre viser at 23% av arkitektbedriftene hadde flere årsverk enn for 6 måneder siden, mens 13% hadde færre årsverk enn i 2. halvår 2021. Hele 64% svarte at de hadde samme antall årsverk som ved forrige måling.

Tabellen under viser hvor stor økning eller nedgang i antall årsverk arkitektbedriftene har hatt siste halvår.

Undersøkelsen viser en økning i antall årsverk blant arkitektbedriftene på 0,8 % siste halvår, hvilket er en positiv utvikling sammenlignet med de to foregående målingene der vi registrerte en nedgang på hhv. -0,3 og -0,2%.

Δ årsverk - siste 6 mnd	1. hã. '21	2. hã. '21	1. hã. '22
-10% eller mindre	8 %	8 %	5 %
Minus 9-6%	3 %	3 %	1 %
Minus 5-3%	10 %	4 %	7 %
+/- 2 %	60 %	69 %	62 %
Pluss 5-3%	5 %	4 %	9 %
Pluss 9-6%	2 %	5 %	5 %
10% eller mer	8 %	4 %	9 %
Vet ikke	4 %	3 %	3 %
TOTAL	100 %	100 %	100 %
Snitt	-0,3 %	-0,2 %	0,8 %

Antall årsverk i dag, i forhold til for 6 måneder siden



Antall årsverk

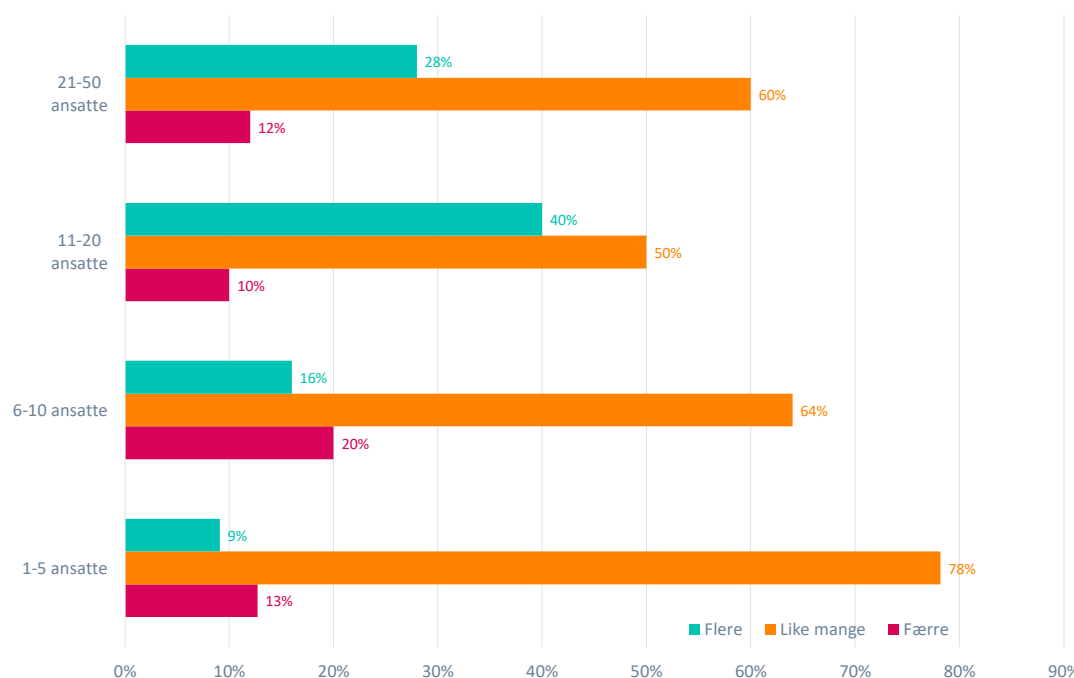
- majoriteten opplever stabilitet i antall ansatte siste 6 månedene

Majoriteten av arkitektbedriftene rapporterer om at antall årsverk ligger på samme nivå i dag som for 6 måneder siden. Det er imidlertid verdt å merke seg at sysselsettingsutviklingen er forskjellig for små og store arkitektkontorer

Blant de største arkitektbedriftene er det betydelig flere som økt antall årsverk i bedriftene i løpet av det siste halvåret (hhv. 28% og 40%), mens kun litt over 1 av 10 i denne gruppen svarer at de har færre årsverk nå enn for et halvt år siden.

Blant de mindre arkitektbedriftene er sysselsettings-situasjonen også stabil, men blant disse foretakene er det en litt høyere andel som har redusert enn økt, antall årsverk de foregående 6 månedene.

Antall årsverk i dag, i forhold til for 6 måneder siden



Antall årsverk

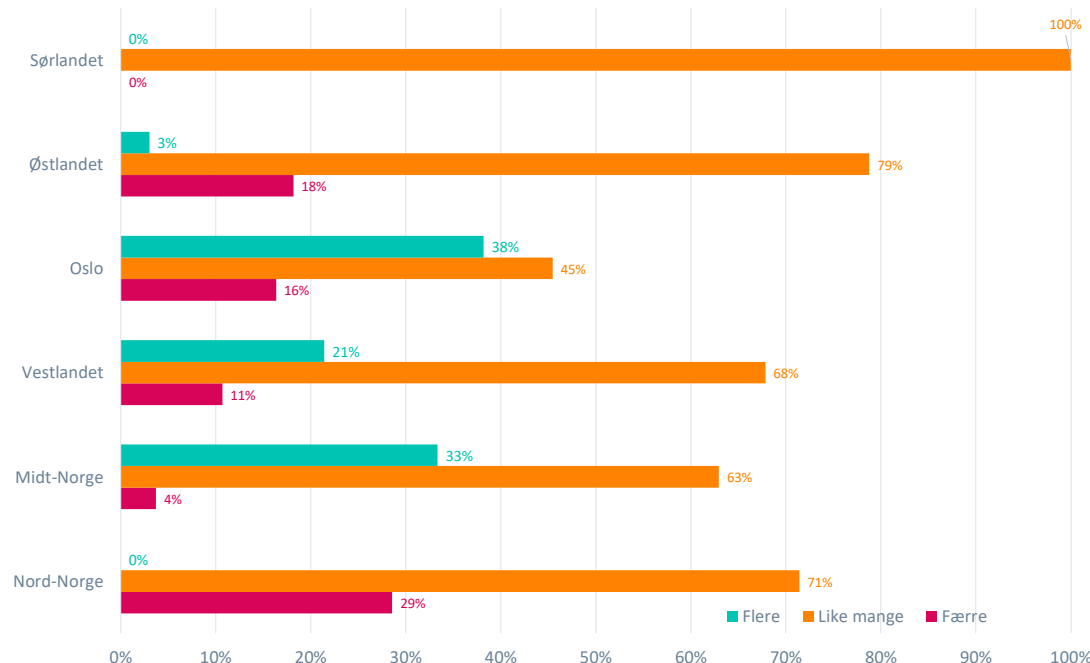
- stabilitet i antall ansatte siste 6 månedene

Figuren til høyre tyder på at arkitektbedriftene har hatt en stabilitet i sysselsettingssituasjonen det siste halvåret.

Resultatene fra 1. hå. '22 tyder på en viss nedgang i sysselsettingen hos arkitektbedriftene på Østlandet, mens de som er lokalisert i Oslo, på Vestlandet eller i Midt-Norge har hatt en økning i sysselsettingen (antall årsverk) i løpet av det siste halvåret.

Det er få svar fra foretak lokalisert i Nord-Norge og på Sørlandet, og svarene for disse områdene må følgelig tolkes med varsomhet.

Antall årsverk i dag, i forhold til for 6 måneder siden



Omsetningsutviklingen



Arkitektomsetningen

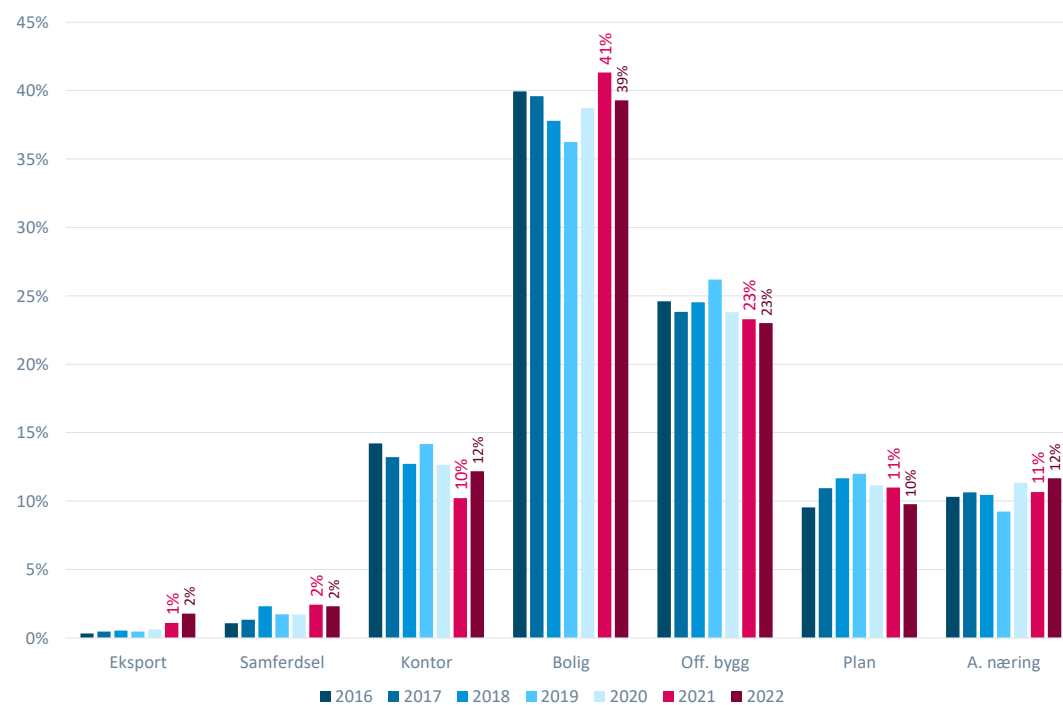
- bolig er fortsatt viktigst for arkitektene

Figuren til høyre viser at arkitektbedriftenes omsetning fordelt på forretningsområder i perioden 2016 – 1. hå. 2022.

39 % av arkitektomsetningen i 2022 er relatert til bolig, 23 % til offentlige bygg og ca. en tredjedel av arkitektomsetningen er relatert til kontor (12%), plan (10%) eller annen næringsvirksomhet(11%).

Det er generelt sett relativt stabile nivåer for hvordan arkitektomsetningen fordeler seg på forretningsområder.

Andel av omsetning fordelt på forretningsområder (siste 6 mnd)



Arkitektomsetningen

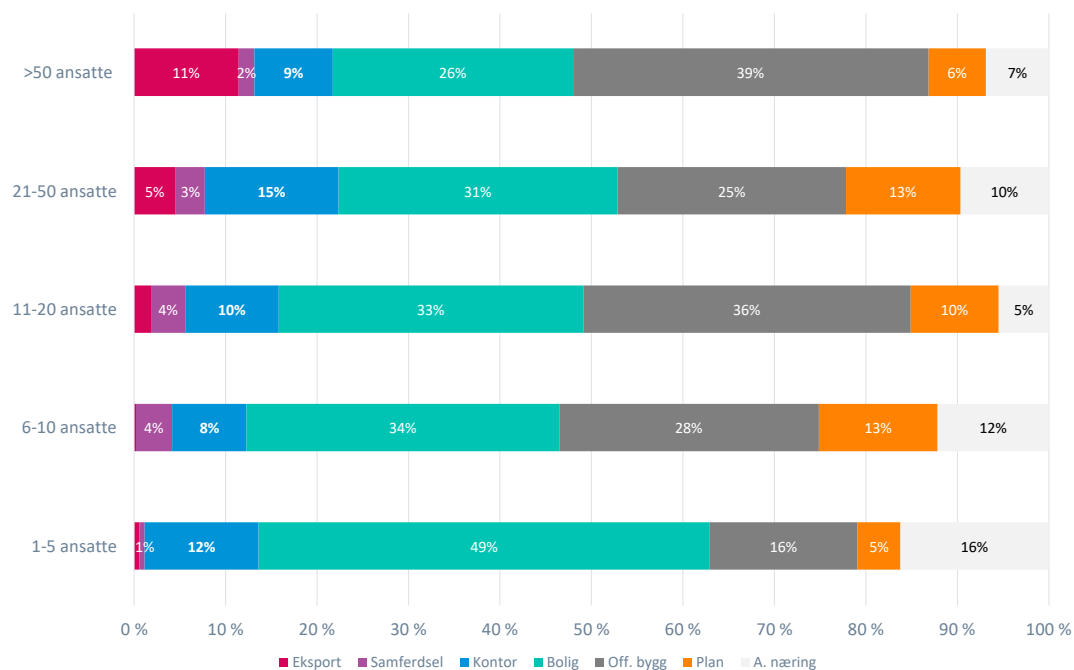
- betydelige forskjeller mellom de store og små

Figurene viser at det er betydelige forskjeller mellom de store og små arkitektbedriftene, når det gjelder hvordan omsetningen fordeler seg på forretningsområder.

Blant de minste kontorene er en stor andel av omsetningen relatert til boliger, mens de større arkitektbedriftene har en større andel av omsetningen knyttet opp mot offentlige bygg.

Det er kun de største arkitektkontorene som har en betydelig del av omsetningen relatert til arkitektvirksomhet i utlandet (eksport).

Hvor stor andel av omsetningen var knyttet til følgende forretningsområder, siste 6 måneder?



Arkitektomsetningen

- visse regionale forskjeller

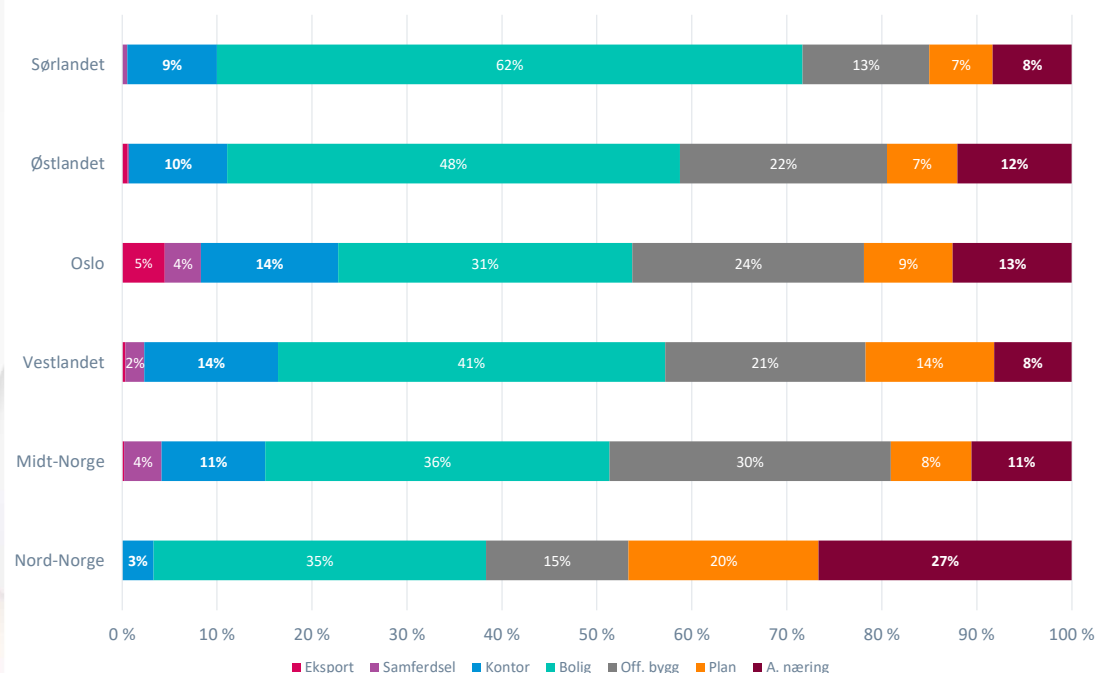
Figuren til høyre viser at det er visse geografiske forskjeller når det gjelder hvilke virksomhetsområder som er viktigst for arkitektomsetningen.

Bolig er viktigste virksomhetsområde for alle deler av landet, men spesielt på Sørlandet der 62% av omsetningen var relatert til bolig.

Høyest andel av omsetningen relatert til plan og annen næringsvirksomhet, finner vi blant arkitektkontorene i Nord Norge, der disse to virksomhetsområdene utgjorde 47% av omsetningen.

Det er kontorene i Midt Norge som i størst grad jobber med offentlige bygg.

Hvor stor andel av omsetningen var knyttet til følgende forretningsområder, siste 6 måneder?



Omsetningsutviklingen

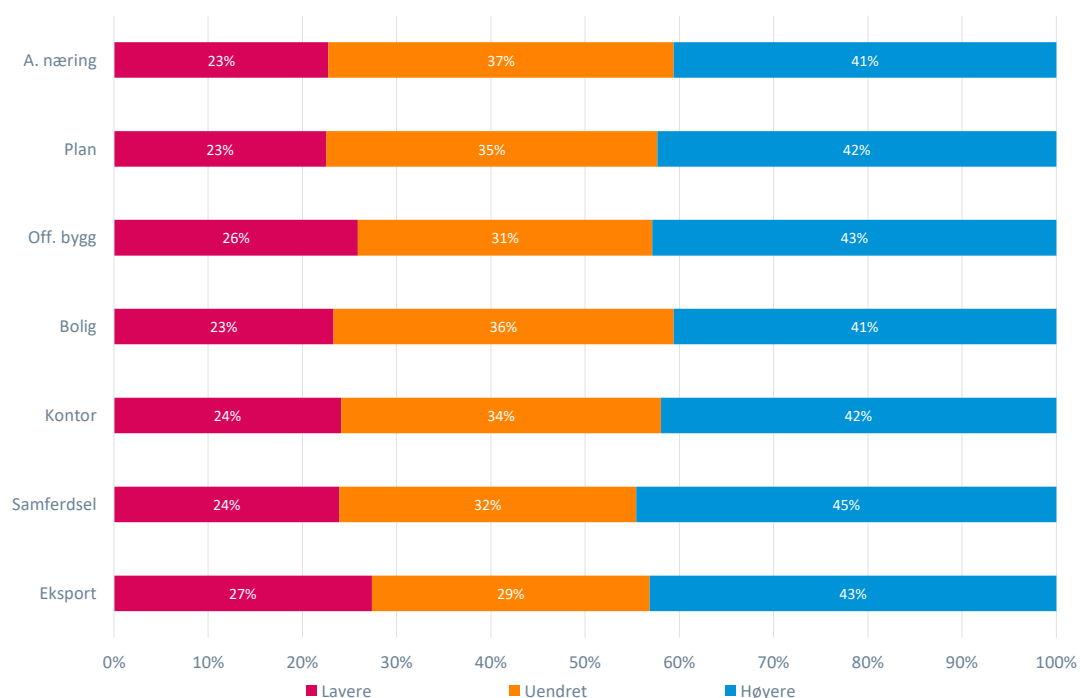
- positiv utvikling siste 6 måneder

Figuren viser hvordan arkitektomsetningen innen de definerte forretningsområdene, har utviklet seg de siste 6 månedene.

Hovedtendensen er at majoriteten av forretningsområdene har hatt en positiv utvikling i løpet av det siste halvåret.

Det er en betydelig høyere andel som har hatt en positiv omsetningsutvikling, enn som har hatt det motsatte. Denne tendensen gjelder for alle forretningsområdene.

Omsetningsutviklingen innen forretningsområdene, siste 6 måneder



Omsetningsutviklingen

- opp 1,4 % siste 6 måneder

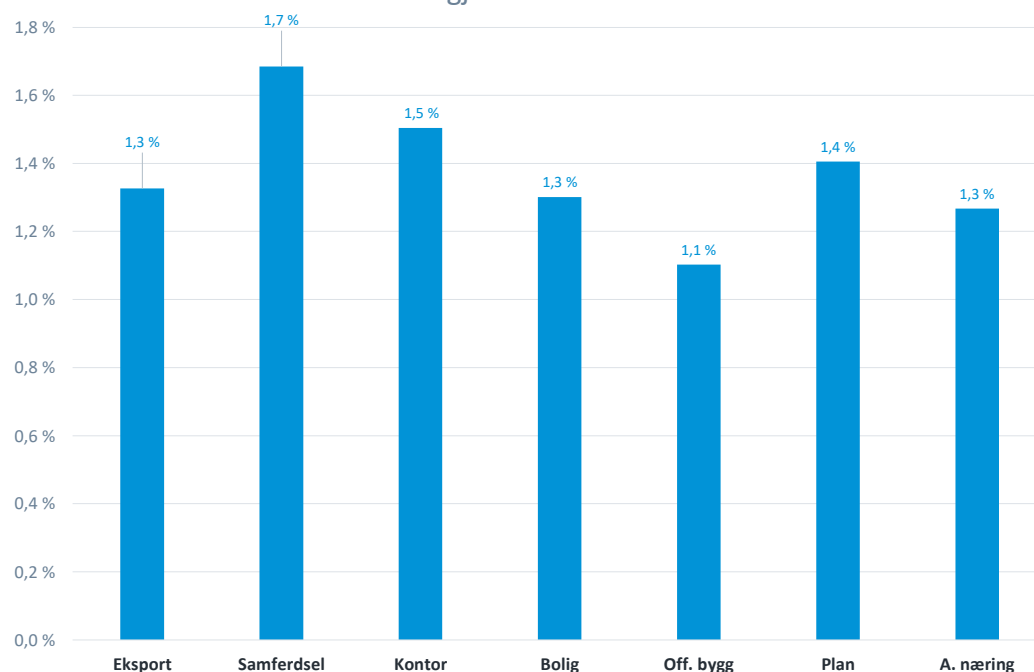
Figuren til høyre, og tabellen under, viser at det har vært en positiv omsetningsutvikling for arkitekter innen alle forretningsområder de siste 6 månedene.

Størst omsetningsvekst har det vært innen samferdsel, lavest vekst har det vært innen offentlige bygg.

Arkitektbedriftene samlet, har hatt en omsetningsvekst på 1,4 % i løpet av de siste 6 månedene.

	Eksport	Samferdsel	Kontor	Bolig	Off. bygg	Plan	A. næring	TOTALT
-10% eller mindre	12 %	10 %	10 %	11 %	13 %	9 %	10 %	11 %
Minus 9-6%	6 %	4 %	4 %	3 %	4 %	4 %	5 %	4 %
Minus 5-3%	8 %	8 %	8 %	7 %	8 %	8 %	6 %	8 %
+/- 2 %	28 %	30 %	32 %	34 %	29 %	33 %	34 %	31 %
Pluss 5-3%	12 %	13 %	12 %	12 %	15 %	15 %	13 %	13 %
Pluss 9-6%	6 %	6 %	7 %	8 %	8 %	8 %	8 %	7 %
10% eller mer	23 %	22 %	21 %	18 %	17 %	17 %	17 %	19 %
Vet ikke	6 %	6 %	7 %	7 %	7 %	6 %	7 %	7 %
TOTAL	100 %	100 %	100 %	100 %	100 %	100 %	100 %	100 %
Snitt	1,3 %	1,7 %	1,5 %	1,3 %	1,1 %	1,4 %	1,3 %	1,4 %

Omsetningsutviklingen innen forretningsområdene, beregnet gjennomsnitt



Forventningene til de neste 6 månedene



Ordreserverne – neste 6 mnd

- optimisme blant arkitektbedriftene

Figuren til høyre viser at andelen arkitektbedrifter som svarer at de forventer større ordreserver om 6 måneder enn i dag, er betydelig høyere enn andelen som forventer lavere ordreserver om 6 måneder.

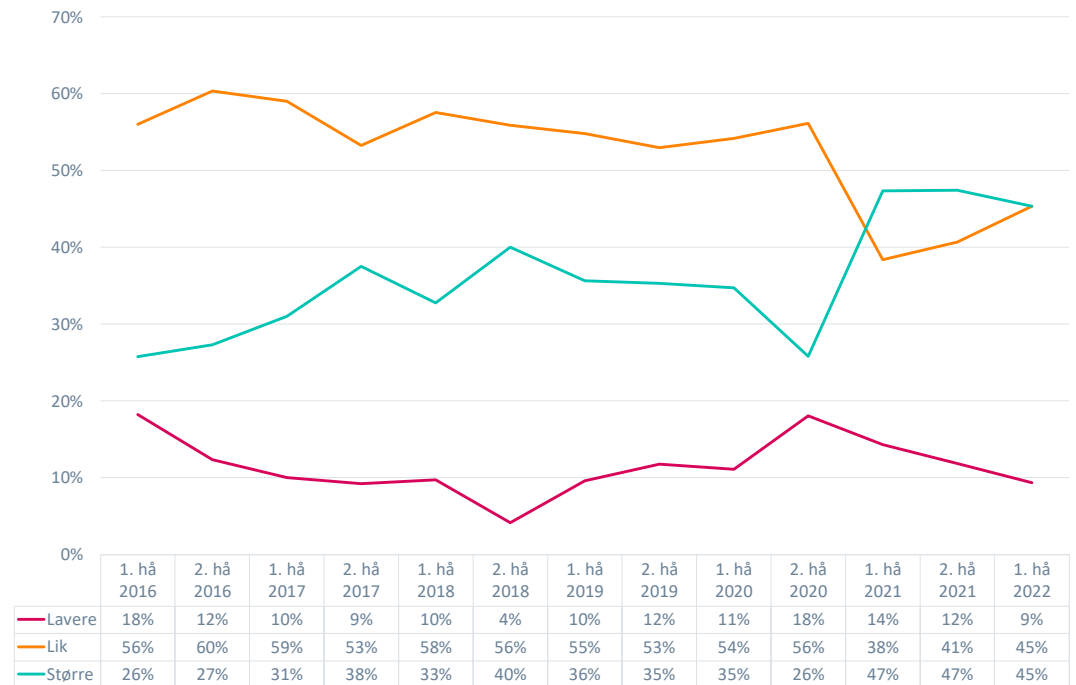
Andelen arkitektbedrifter som svarer at de forventer høyere ordreserver ligger på 45%, mens kun 9% forventer lavere ordreserver om 6 måneder.

Tabellen under viser at 4 av 10 arkitektbedrifter forventer høyere ordreserver om 6 måneder, enn de har i dag.

Forventet veksttakt i ordreserverne kommende 6 måneder ligger omtrent på samme nivå som ved forrige måling, på i overkant av 2%.

Δ ordreserve - neste 6 mnd	1. h. '21	2. h. '21	1. h. '22
-10% eller mindre	4 %	6 %	4 %
Minus 9-6%	3 %	1 %	1 %
Minus 5-3%	5 %	4 %	4 %
+/- 2 %	32 %	34 %	38 %
Pluss 5-3%	27 %	23 %	22 %
Pluss 9-6%	7 %	11 %	6 %
10% eller mer	6 %	7 %	10 %
Vet ikke	16 %	16 %	17 %
TOTAL	100 %	100 %	100 %
Snitt	1,6 %	2,0 %	2,1 %

Ordreserve om 6 måneder i forhold til i dag



Ordreserverne – neste 6 mnd

- fortsatt positive forventninger blant arkitektbedriftene

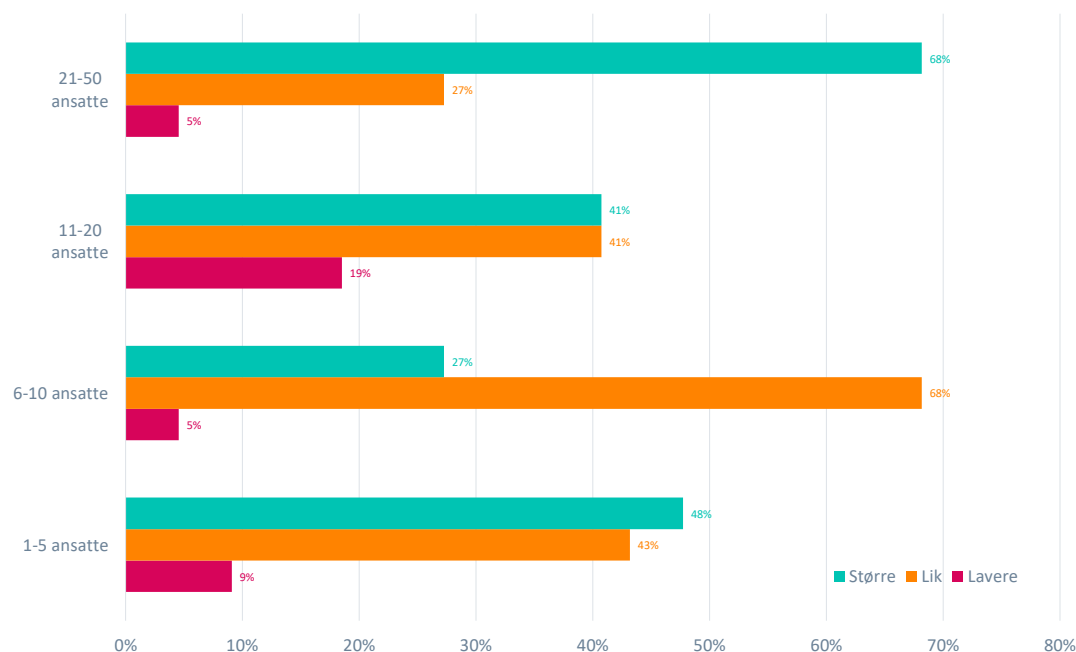
Figuren til høyre viser at majoriteten av arkitektbedriftene forventer en økning i ordreserverne i løpet av de kommende 6 månedene.

Svarene fra arkitektbedriftene viser at andelen som forventer større ordreserver, er høyest blant de største bedriftene.

Andelen som forventer en nedgang i ordreserverne de kommende 6 månedene, er relativt lav blant arkitektbedriftene.

Alt-i-alt tyder undersøkelsen på at det er betydelig optimisme blant arkitektbedriftene for de kommende 6 månedene!

Ordreserve om 6 måneder i forhold til i dag (pr. 1. hå. 2022)



Ordreserverne – neste 6 mnd

- optimisme blant arkitektbedriftene

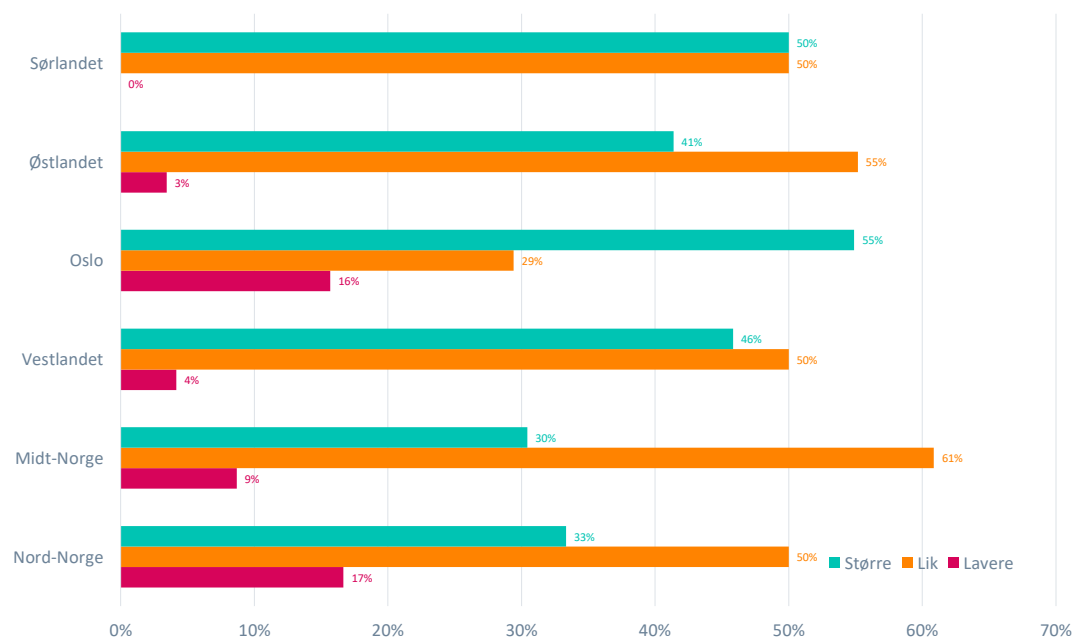
Figuren til høyre viser at majoriteten av bedriftene som har deltatt i undersøkelsen forventer en forbedret ordresituasjon i løpet av de kommende 6 månedene, mens kun en liten del av foretakene forventer en forverring i ordresituasjonen.

Bedriftene i Oslo og på Sørlandet er mest optimistiske, der 5 av 10 forventer en forbedret ordresituasjon i løpet av de kommende 6 månedene.

Blant foretakene som er lokalisert i Oslo, svarer 55% at de forventer økende ordreserver, 29% uendret og i 16% lavere ordreserver om 6 måneder (sammenlignet med i dag).

Andelen som forventer høyere ordreserver om 6 måneder er lavest i Midt- og Nord-Norge med hhv. 30% og 33% som forventer økning i ordreserverne det neste halvåret.

Ordreserver om 6 måneder i forhold til i dag



Antall årsverk - neste 6 mnd

- forventning om positiv sysselsettingsutvikling

Mer enn halvparten (53%) av arkitektbedrifter forventer ingen endring i antall årsverk om 6 måneder, sammenlignet med situasjonen i dag.

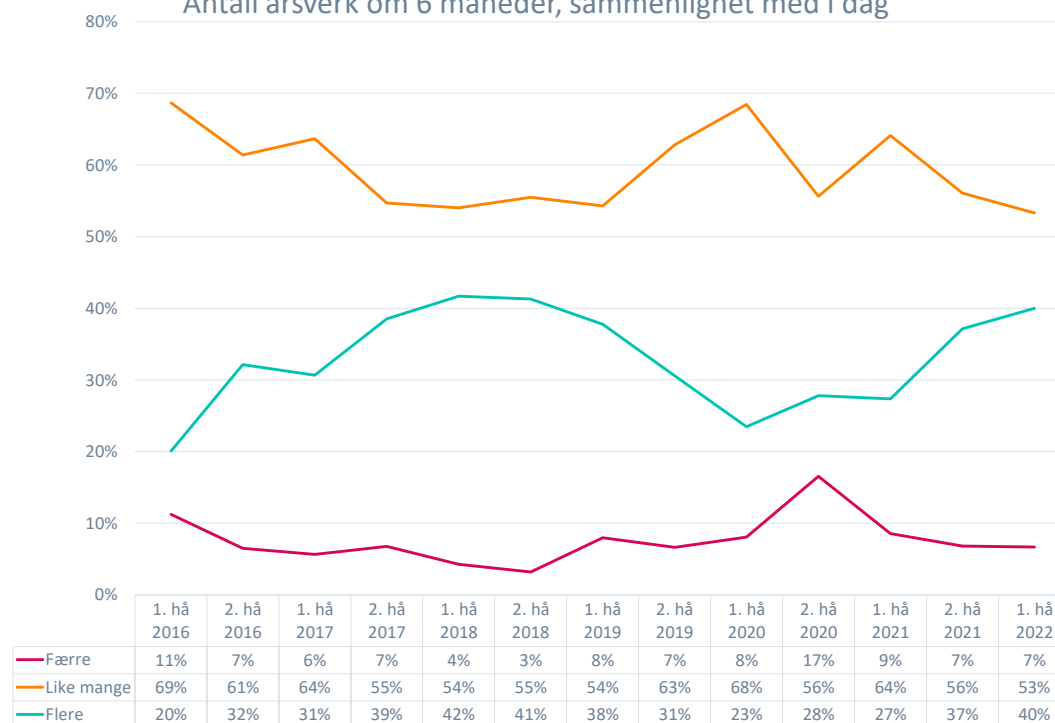
7 % av foretakene forventer en nedgang, mens 4 av 10 forventer en økning i antall årsverk i løpet av kommende 6 måneders periode.

Tabellen under viser at en høyere andel av arkitektbedriftene forventer at de har flere årsverk om 6 måneder, enn de har i dag.

Veksten for kommende 6 måneder er beregnet til 2 % som et gjennomsnitt for alle arkitektbedriftene.

Δ årsverk - neste 6 mnd	1. hã.'21	2. hã.'21	1. hã.'22
-10% eller mindre	1 %	4 %	3 %
Minus 9-6%	0 %	1 %	1 %
Minus 5-3%	7 %	1 %	2 %
+/- 2 %	56 %	52 %	48 %
Pluss 5-3%	13 %	20 %	20 %
Pluss 9-6%	5 %	4 %	7 %
10% eller mer	6 %	11 %	10 %
Vet ikke	10 %	6 %	8 %
TOTAL	98 %	99 %	98 %
Snitt	1,3 %	1,7 %	2,0 %

Antall årsverk om 6 måneder, sammenlignet med i dag



Antall årsverk - neste 6 mnd

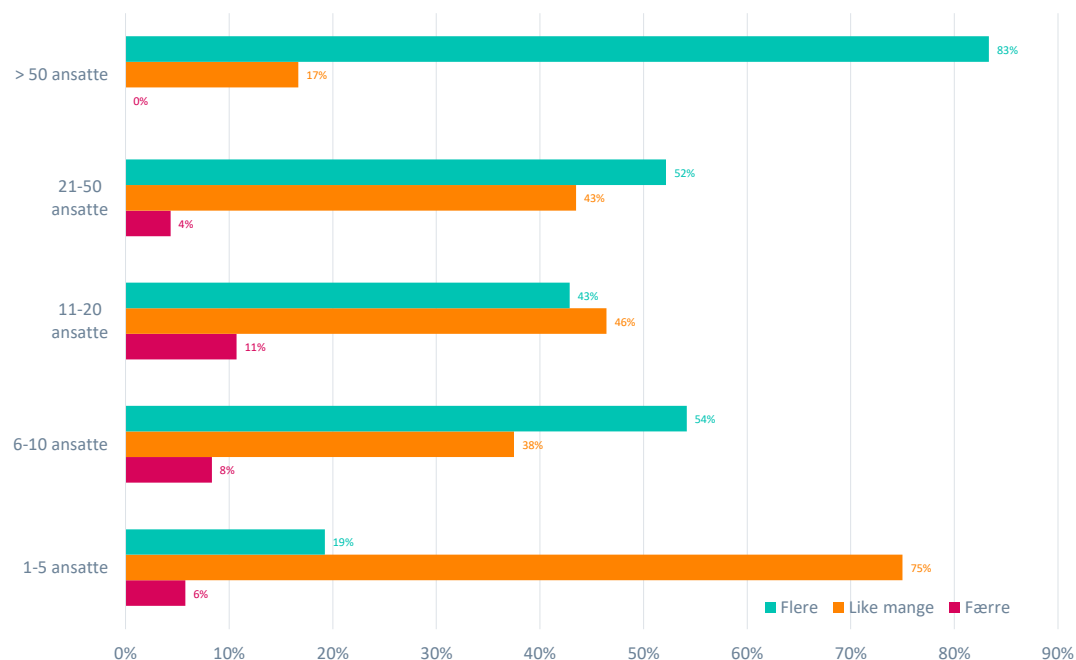
- størst optimisme blant de største

Det er i størst grad de største arkitektbedriftene som forventer en økning i antall årsverk de kommende 6 månedene. Blant bedriftene med mer enn 50 ansatte, svarer hele 83% at de forventer at de vil ha flere årsverk om 6 måneder.

Blant de minste arkitektkontorene er det kun 19% som forventer en økning i antall årsverk, mens 75% forventer å ha like mange sysselsatte som i dag, og kun 6% som forventer færre sysselsatte.

Blant de øvrige arkitektbedriftene er det også en betydelig høyere andel som forventer flere enn færre, årsverk om 6 måneder enn de har i dag.

Forventet utvikling i antall årsverk, neste 6 måneder



Antall årsverk - neste 6 mnd

- stabilitet eller vekst i sysselsettingen

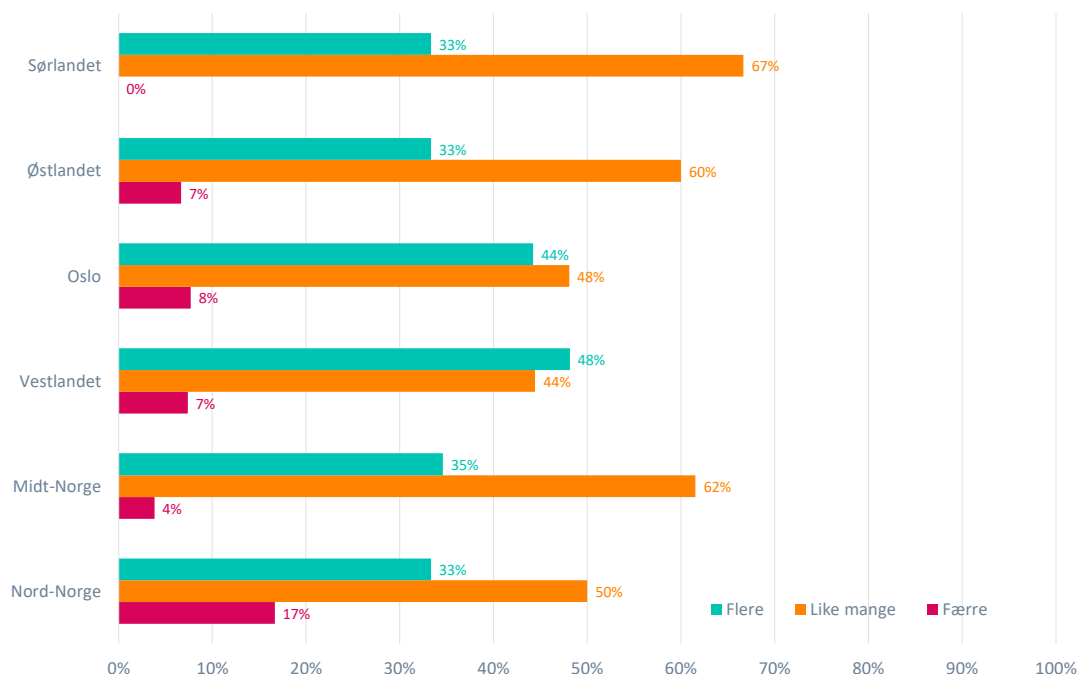
Arkitektkontorene lokalisert på Vestlandet og i Oslo, forventer i størst grad økning i antall årsverk i kommende 6 måneders periode.

De fleste foretakene forventer stabil sysselsetting.

Det er få svar fra kontorer lokalisert på Sørlandet og Nord-Norge, og resultatene for disse områdene må derfor tolkes med forsiktighet.

Det er likevel verdt å merke seg at arkitektkontorene i Nord-Norge er mindre optimistiske i sine forventninger til sysselsettingsutviklingen, ved en lavere andel som forventer vekst, og en høyere andel som forventer nedgang i antall årsverk, enn blant arkitektkontorene i de andre delene av landet.

Forventet utvikling i antall årsverk, neste 6 måneder



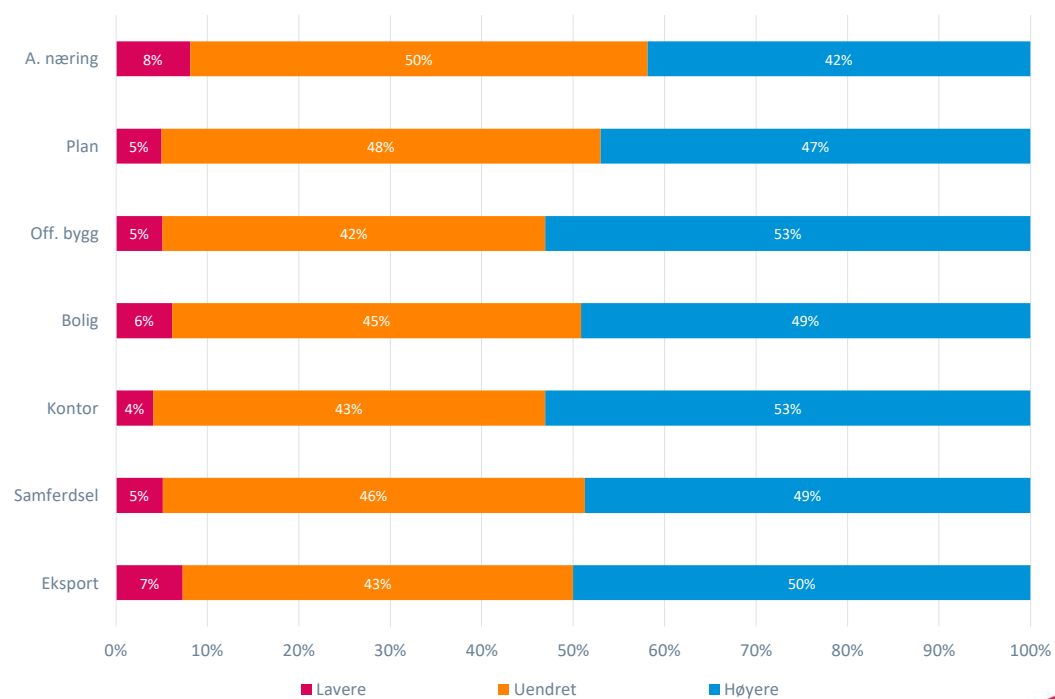
Omsetningen – neste 6 mnd

- økende optimisme!

Arkitektbedriftene forventer omtrent uendret eller økende omsetning neste 6 måneder, sammenlignet med situasjonen i dag. Bare en liten andel av arkitektbedriftene forventer en nedgang i omsetningsutviklingen.

Det er en betydelig andel av arkitektbedriftene som forventer en høyere omsetning det neste halve året, enn de har i dag.

Forventet omsetningsutvikling innen forretningsområdene, neste 6 måneder



Omsetningen – neste 6 mnd

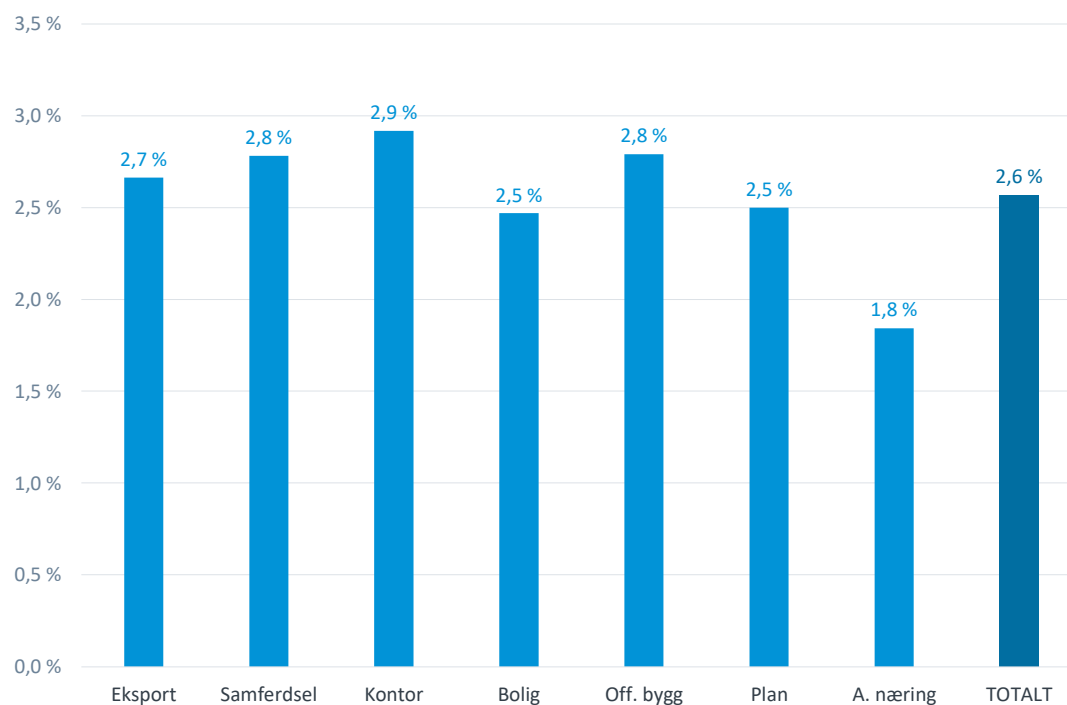
- forventet vekst på 2,6 %

Figuren til høyre, og tabellen under, viser at arkitektbedriftene forventer en positiv omsetningsutvikling innen alle de definerte forretningsområdene de kommende 6 månedene.

Størst omsetningsvekst forventes innen kontor og offentlige bygg.

Δ omsetning - neste 6 mnd	1. hÅ. '21	2. hÅ. '21	1. hÅ. '22
-10% eller mindre	1 %	4 %	1 %
Minus 9-6%	1 %	0 %	1 %
Minus 5-3%	5 %	5 %	4 %
+/- 2 %	54 %	45 %	39 %
Pluss 5-3%	16 %	16 %	22 %
Pluss 9-6%	6 %	7 %	7 %
10% eller mer	3 %	4 %	10 %
Vet ikke	13 %	18 %	16 %
TOTAL	100 %	100 %	100 %
Snitt	1,2 %	1,1 %	2,6 %

Forventet omsetningsutvikling innen forretningsområdene, neste 6 måneder
- beregnet gjennomsnitt



Om undersøkelsen

- Hva:** Undersøkelsen er gjennomført av Prognosesenteret AS på oppdrag fra Arkitektbedriftene. Formålet er å kartlegge holdninger blant arkitektkontorene i Norge til spørsmål om økonomiske konjunkturer.
- Når:** Data er samlet inn i mars 2022. Undersøkelsen gjennomføres halvårlig.
- Hvem:** Målgruppen for undersøkelsen er ledere eller andre nøkkelpersoner ved arkitektkontorene som er medlemmer av Arkitektbedriftene. Alle medlemskontor i Arkitektbedriftene ble kontaktet via e-post.
- Metode:** En web-undersøkelse som er sendt på e-post til medlemsbedriftene i AiN.
- Ansvarlige:** Egil Skavang, + 47 902 48 262, egil@arkitektbedriftene.no
Kåre Elnan, +47 977 00 773, ke@prognosesenteret.no

Arkitektbedriftene i Norge

- Selvstendig arbeidsgiver- og bransjeforening.
- Påvirker rammebetingelser, leverer etterutdanning, sørger for forskning og utvikling, leverer tjenester og verktøy som profesjonaliserer medlemmene
- Har i underkant av 600 medlemsbedrifter med ca. 4 200 ansatte.
- Legger til rette for at norske arkitektkontor er internasjonalt konkurransedyktige og utvikler et fremgangsrikt Norge.