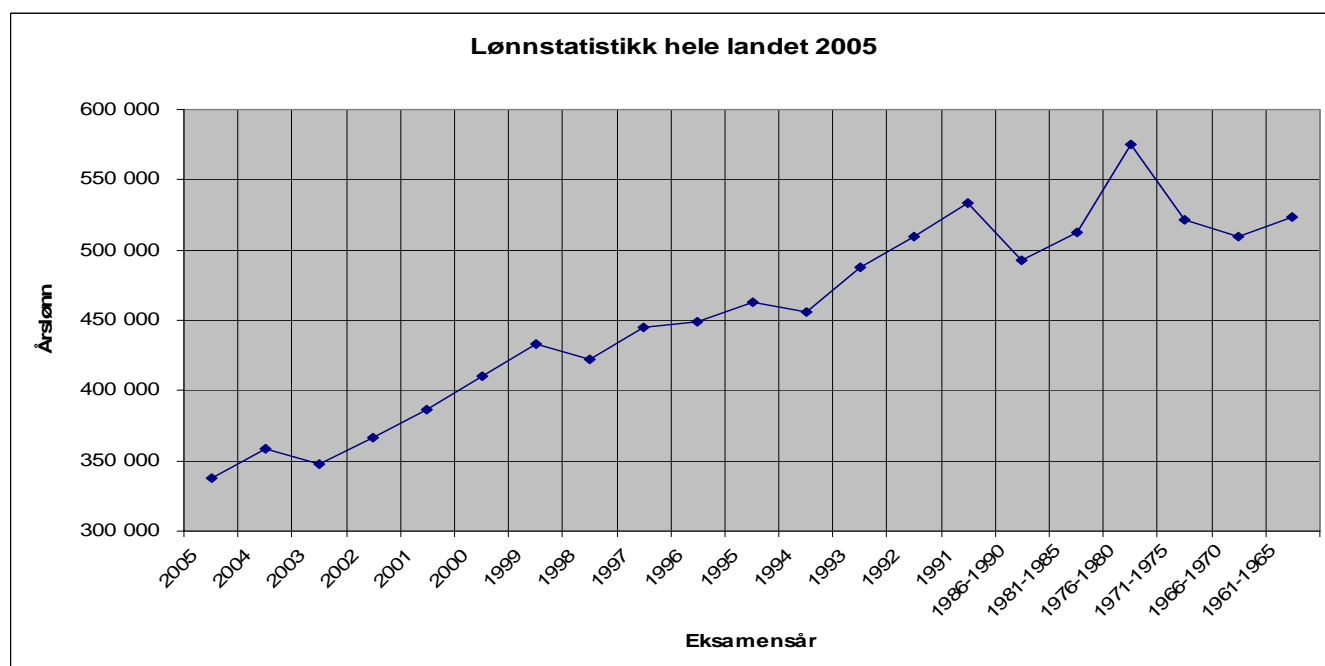


**Arkitekter hele landet -
Arkitektbedriftenes lønnstatistikk 2005**

2005		
Eksamensår	Avtalt årslønn	Antall
2005	337 493	19
2004	358 717	17
2003	347 623	17
2002	366 714	24
2001	386 392	32
2000	410 281	28
1999	432 922	30
1998	421 935	16
1997	444 706	28
1996	449 159	26
1995	462 923	38
1994	456 452	33
1993	487 761	20
1992	509 215	24
1991	533 359	15
1986-1990	492 504	72
1981-1985	512 223	75
1976-1980	575 203	71
1971-1975	521 393	59
1966-1970	509 521	37
1961-1965	523 470	17
1960	-	0
1959	-	0
1958	-	0
1957	468 000	1
1956	-	0
1955	439 000	2
Sum	473 933	701

Prosentvis endring fra 2004	
Eksamensår	Prosentvis endring
2004	8,63 %
2003	3,94 %
2002	5,34 %
2001	7,12 %
2000	9,40 %
1999	7,18 %
1998	5,33 %
1997	7,48 %
1996	3,61 %
1995	6,80 %
1994	6,71 %
1993	5,19 %
1992	7,70 %
1991	9,42 %
1986-1990	5,62 %
1981-1985	4,44 %
1976-1980	14,96 %
1971-1975	7,62 %
1966-1970	4,76 %
1961-1965	4,20 %
1960	
1959	
1958	
1957	4,00 %
1956	
1955	
Sum	6,64 %



**Arkitekter hele landet unntatt Oslo/Akershus -
Arkitektbedriftenes lønnstatistikk 2005**

2005		
Eksamensår	Avtalt årslønn	Antall
2005	332 088	8
2004	338 500	2
2003	351 961	11
2002	353 410	10
2001	370 190	15
2000	389 742	8
1999	385 215	6
1998	402 908	6
1997	414 950	12
1996	419 152	11
1995	434 922	20
1994	418 599	17
1993	462 895	7
1992	447 634	10
1991	524 920	5
1986-1990	468 565	28
1981-1985	474 061	37
1976-1980	516 226	35
1971-1975	491 865	32
1966-1970	442 833	18
1961-1965	479 986	7
1960	-	0
1959	-	0
1958	-	0
1957	468 000	1
1956	-	0
1955	-	0
Sum	446 428	306

Prosentvis endring fra 2004	
Eksamensår	Prosentvis endring
2004	4,35 %
2003	7,76 %
2002	4,88 %
2001	6,93 %
2000	6,07 %
1999	1,12 %
1998	10,44 %
1997	6,85 %
1996	2,85 %
1995	9,84 %
1994	4,90 %
1993	4,48 %
1992	3,30 %
1991	21,23 %
1986-1990	9,57 %
1981-1985	4,49 %
1976-1980	11,87 %
1971-1975	7,74 %
1966-1970	0,35 %
1961-1965	6,22 %
1960	
1959	
1958	
1957	4,00 %
1956	
1955	
Sum	6,63 %



Arkitekter i Oslo/Akershus - Arkitektbedriftenes lønnstatistikk 2005

2005		
Eksamensår	Avtalt årslønn	Antall
2005	341 425	11
2004	361 413	15
2003	339 671	6
2002	376 218	14
2001	400 687	17
2000	418 496	20
1999	444 849	24
1998	433 352	10
1997	467 023	16
1996	471 164	15
1995	494 036	18
1994	496 670	16
1993	501 150	13
1992	553 201	14
1991	537 579	10
1986-1990	505 335	44
1981-1985	547 785	38
1976-1980	620 165	36
1971-1975	552 617	27
1966-1970	560 544	19
1961-1965	558 677	10
1955	439 000	2
Sum	495 241	395

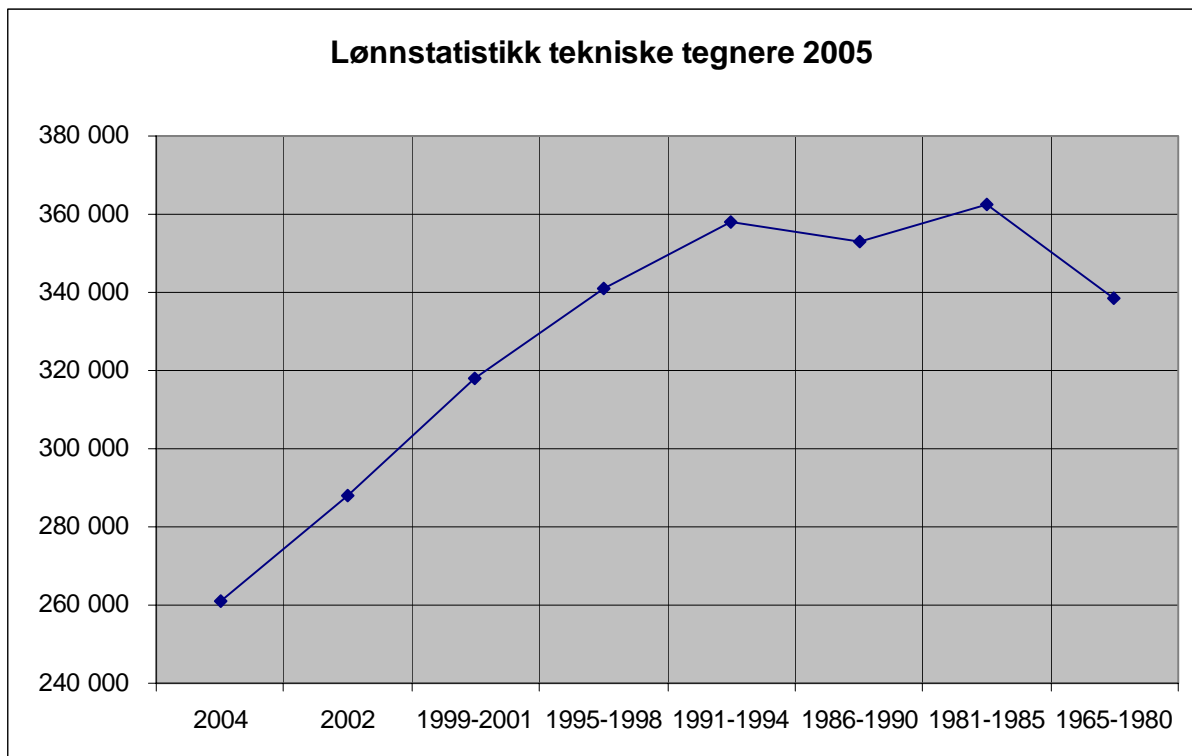
Prosentvis endring fra 2004	
Eksamensår	Prosentvis endring
2004	7,75 %
2003	-2,61 %
2002	2,97 %
2001	6,57 %
2000	9,77 %
1999	6,87 %
1998	3,56 %
1997	6,01 %
1996	5,12 %
1995	5,58 %
1994	9,80 %
1993	4,30 %
1992	5,77 %
1991	11,39 %
1986-1990	2,12 %
1981-1985	0,04 %
1976-1980	12,37 %
1971-1975	2,69 %
1966-1970	-3,43 %
1961-1965	0,76 %
1954	
Sum	4,87 %



**Tekniske tegnere hele landet -
Arkitektbedriftenes lønnstatistikk 2005**

2005		
Eksamensår	Avtalt årslønn	Antall
2004	261 218	4
2003	-	0
2002	288 000	1
1999-2001	318 067	6
1995-1998	340 988	5
1991-1994	357 970	9
1986-1990	353 168	20
1981-1985	362 631	20
1965-1980	338 721	18
Sum	345 792	83

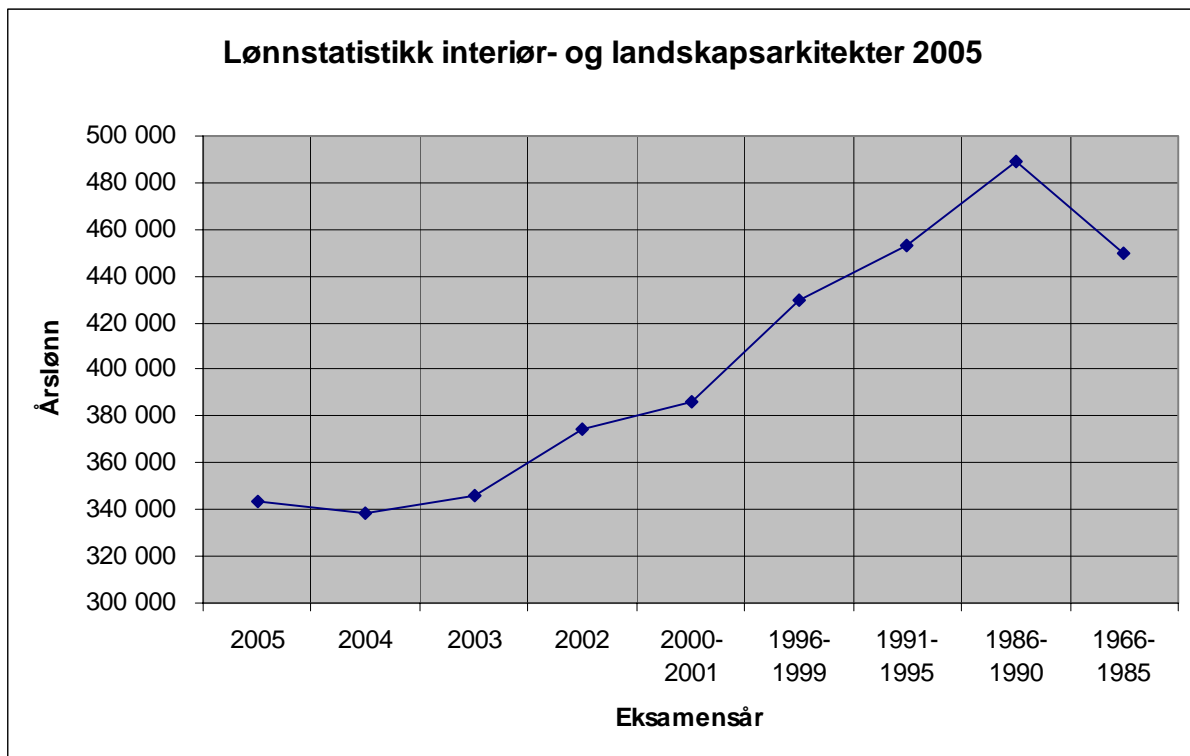
Prosentvis endring fra 2004	
Eksamensår	Prosentvis endring
2004	3,45 %
2003	
2002	6,69 %
1999-2001	3,56 %
1995-1998	2,42 %
1991-1994	12,63 %
1986-1990	1,69 %
1981-1985	2,51 %
1965-1980	3,73 %
Sum	4,59 %



**Interiør- og Landskapsarkitekter hele landet –
Arkitektbedriftenes lønnstatistikk 2005**

2005		
Eksamensår	Lønn netto	Antall
2005	343 200	1
2004	338 246	2
2003	345 688	4
2002	374 400	1
2000-2001	386 396	7
1996-1999	429 750	14
1991-1995	452 862	9
1986-1990	488 740	8
1966-1985	449 821	16
Sum	432 318	62

Prosentvis endring fra 2004	
Eksamensår	Prosentvis endring
2004	8,37 %
2003	10,77 %
2002	12,32 %
2000-2001	16,68 %
1996-1999	3,85 %
1991-1995	12,99 %
1986-1990	6,72 %
1966-1985	-2,51 %
Sum	8,65 %



**Ingeniører hele landet –
Arkitektbedriftenes lønnstatistikk 2005**

2005		
Eksamensår	Avtalt årslønn	Antall
2002	336 306	4
2000-2001	351 875	9
1996-1999	404 396	5
1991-1995	472 920	8
1986-1990	324 000	1
1966-1985	473 592	19
1963	448 000	1
1961	631 200	1
Sum	430 357	44

Prosentvis endring fra 2004	
Eksamensår	Prosentvis endring
2002	4,69 %
2000-2001	9,27 %
1996-1999	3,13 %
1991-1995	15,70 %
1986-1990	-21,89 %
1966-1985	-4,40 %
1963	6,67 %
1961	6,98 %
Sum	2,52 %

